



Trayectoria Escolar por Cohorte Generacional (Cohortes Egresadas)

ENERO – JUNIO 2021

DIRECCIÓN GENERAL DE PLANEACIÓN Y
DESARROLLO

DEPARTAMENTO DE ESTADÍSTICA INSTITUCIONAL
2021

INTRODUCCION

Este estudio presenta el comportamiento de las generaciones egresadas en los últimos años con el fin de conocer y monitorear el porcentaje de egreso y titulación de los diferentes programas educativos impartidos por la institución.

A continuación, se muestra la información que se puede encontrar en este estudio.

- **Inscritos de Nuevo Ingreso:** Número de alumnos que ingresan por primera vez a un programa educativo en una generación determinada.
- **Egresados de la Cohorte:** Número de alumnos que han acreditado satisfactoriamente todas las asignaturas y actividades en tiempo y forma, según lo dicte el plan de estudios.
- **Egresados Rezagados:** Número de alumnos que han acreditado satisfactoriamente todas las asignaturas y actividades fuera del periodo de tiempo establecido, según lo dicte el plan de estudios.
- **Titulados de la Cohorte:** Número de alumnos que cursaron el plan de estudios y cumplieron todos los requisitos establecidos por la institución en tiempo y forma para obtener el título profesional.
- **Titulados Rezagados:** Número de alumnos que cursaron el plan de estudios y cumplieron todos los requisitos establecidos por la institución fuera del periodo de tiempo establecido para obtener el título profesional.
- **Inscritos Rezagados:** Número de alumnos que se rezagaron de su generación y están reinscritos en otras generaciones.
- **Abandono Temporal:** Alumnos que permanecen como baja temporal, pueden retomar el programa educativo en otro momento.
- **Abandono Definitivo:** Número de alumnos que abandonaron definitivamente la carrera
- **Abandono Temprano:** Número de alumnos no reinscritos al tercer semestre dentro de su cohorte.
- **Calificación promedio Actual de Alumnos Egresados:** Promedio de todas las calificaciones de los egresados sin importar la cohorte generacional.
- **Duración (años) promedio de los estudios:** Promedio en años que tardan en egresar todos los alumnos de una generación.

De estos datos se obtienen los siguientes indicadores:

- **Índice de Eficiencia Terminal de la Cohorte:** Mide el porcentaje de estudiantes que logran concluir sus estudios de licenciatura de manera regular. (dentro de la duración formal establecida para dicho programa educativo).

$$\frac{\text{Egresados (Cohorte)}}{\text{Inscritos de Nuevo Ingreso}} * 100$$

- **Índice de Eficiencia Terminal Actual:** Mide el porcentaje de estudiantes que concluyeron sus estudios, ya sea de manera regular o fuera del periodo formal establecido para el programa educativo.

$$\frac{\text{Egresados (Cohorte)} + \text{Egresados Rezagados}}{\text{Inscritos de Nuevo Ingreso}} * 100$$

- **Tasa Máxima de Egreso:** Mide el porcentaje máximo de estudiantes que aún pueden concluir sus estudios en una generación, ya sea de manera regular o fuera del periodo formal establecido para el programa educativo.

$$\frac{\text{Egresados (Cohorte)} + \text{Egresados Rezagados} + \text{Inscritos Rezagados} + \text{Abandono Temporal}}{\text{Inscritos de Nuevo Ingreso}} * 100$$

- **Índice de Titulación de la Cohorte:** Mide el porcentaje de estudiantes de licenciatura que obtienen su título de manera regular (dentro de la duración formal establecida para dicho programa educativo).

$$\frac{\text{Titulados (Cohorte)}}{\text{Inscritos de Nuevo Ingreso}} * 100$$

- **Índice de Titulación Actual:** Mide el porcentaje de estudiantes de licenciatura que obtienen su título, ya sea de manera regular o fuera del periodo formal establecido para el programa educativo.

$$\frac{\text{Titulados (Cohorte)} + \text{Titulados Rezagados}}{\text{Inscritos}} * 100$$

- **Índice de Inscritos Rezagados:** Mide el porcentaje de alumnos que permanecen reinscritos dentro del programa educativo, se espera su egreso de manera rezagada.

$$\frac{\text{Inscritos Rezagados}}{\text{Inscritos de Nuevo Ingreso}} * 100$$

- **Índice de Abandono Definitivo:** Mide el porcentaje de alumnos que abandonaron definitivamente el programa educativo.

$$\frac{\text{Abandono Definitivo}}{\text{Inscritos de Nuevo Ingreso}} * 100$$

- **Índice Abandono Temprano:** Mide el porcentaje de alumnos que abandonaron su generación antes de concluir el primer año de estudios.

$$\left(\frac{\text{Abandono Temprano}}{\text{Inscritos de Nuevo Ingreso}} \right) * 100$$

NOTA ACLARATORIA

A partir del periodo Enero – Junio 2019 este estudio se realiza tomando como principal criterio la fecha de egreso de los alumnos y no la de titulación como se hacía anteriormente. Esto para mantener actualizados los datos reales para los “Casos Especiales”.

Dicho cambio provocó recalcular los datos históricos para generaciones pasadas, por tanto, el estudio presentado a partir de esta fecha no es comparable con estudios presentados anteriormente, ya que el nuevo criterio causaría discrepancias.

CASOS ESPECIALES: Los alumnos pertenecientes al Centro de Ciencias de la Salud (a excepción del programa educativo Lic. En Cultura Física) se titulan y egresan en diferentes años, debido a que deben terminar la currícula de materias antes de comenzar el servicio social y las prácticas profesionales.

Por lo que los alumnos de los programas educativos de Enfermería, Médico Estomatólogo, Lic. en Nutrición y Lic. en Optometría que se titularon en el período Enero - Junio 2021, realmente egresaron durante el año pasado; Enero - Junio 2020.

Los alumnos titulados como Médico Cirujano en Enero – Junio 2021 egresaron en Enero – Junio 2019.

Por esta razón en los cuadros informativos de dichos programas educativos no se tiene disponible el número de titulados en su respectiva cohorte generacional, los datos se actualizarán en años posteriores.

El cuadro informativo para el Centro de Ciencias de la Salud contempla a los alumnos egresados durante el período Enero – Junio 2021 y a los titulados durante el mismo, hayan o no egresado durante ese semestre.

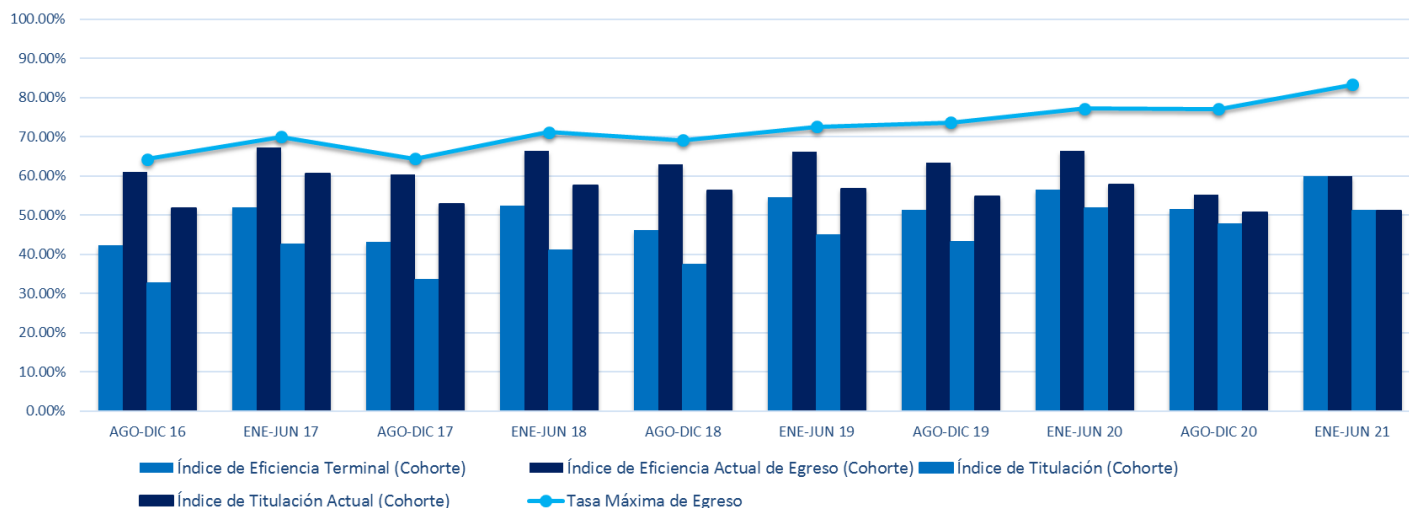


UNIVERSIDAD AUTÓNOMA
DE AGUASCALIENTES

INDICADORES INSTITUCIONALES

Enero — Junio 2021

INDICADOR	SEMESTRE DE EGRESO									
	AGO-DIC 16	ENE-JUN 17	AGO-DIC 17	ENE-JUN 18	AGO-DIC 18	ENE-JUN 19	AGO-DIC 19	ENE-JUN 20	AGO-DIC 20	ENE-JUN 21
Inscritos de Nuevo Ingreso	1959	1899	2343	1889	2185	1901	2181	1956	2245	1857
Egresados de la Cohorte	831	986	1011	990	1010	1039	1122	1104	1157	1112
Egresados Rezagados	366	292	402	266	365	220	259	193	82	0
Titulados de la Cohorte	640	808	783	774	815	853	940	1012	1073	949
Titulados Rezagados	374	342	455	314	416	224	255	118	63	0
Inscritos Rezagados	10	1	11	5	25	25	67	65	268	258
Abandono Temporal	53	50	85	84	112	96	158	149	225	178
Abandono Definitivo	699	570	834	544	673	521	575	445	513	309
Abandono Temprano	697	552	811	570	737	576	644	530	675	422
Índice de Eficiencia Terminal de la Cohorte	42.42%	51.92%	43.15%	52.41%	46.22%	54.66%	51.44%	56.44%	51.54%	59.88%
Índice de Eficiencia Terminal Actual	61.10%	67.30%	60.31%	66.49%	62.93%	66.23%	63.32%	66.31%	55.19%	59.88%
Tasa Máxima de Egreso	64.32%	69.98%	64.40%	71.20%	69.20%	72.59%	73.64%	77.25%	77.15%	83.36%
Índice de Titulación de la Cohorte	32.67%	42.55%	33.42%	40.97%	37.30%	44.87%	43.10%	51.74%	47.80%	51.10%
Índice de Titulación Actual	51.76%	60.56%	52.84%	57.60%	56.34%	56.65%	54.79%	57.77%	50.60%	51.10%
Índice de Inscritos Rezagados	0.51%	0.05%	0.47%	0.26%	1.14%	1.32%	3.07%	3.32%	11.94%	13.89%
Índice de Abandono Definitivo	35.68%	30.02%	35.60%	28.80%	30.80%	27.41%	26.36%	22.75%	22.85%	16.64%
Índice Abandono Temprano	35.58%	29.07%	34.61%	30.17%	33.73%	30.30%	29.53%	27.10%	30.07%	22.72%



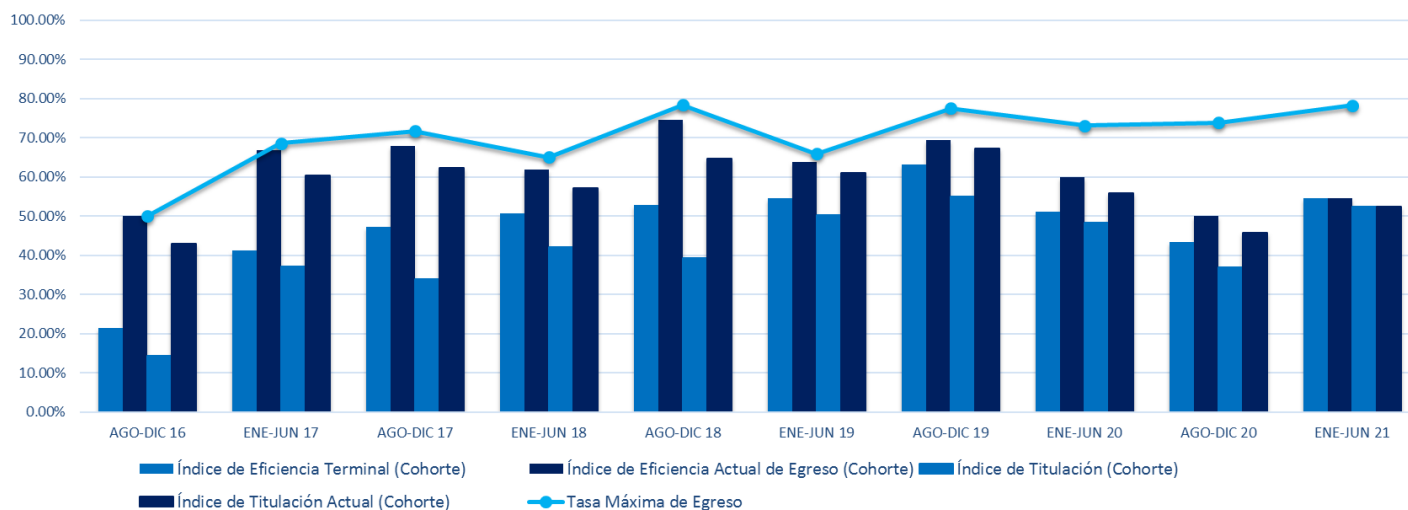


UNIVERSIDAD AUTÓNOMA
DE AGUASCALIENTES

CENTRO DE CIENCIAS AGROPECUARIAS

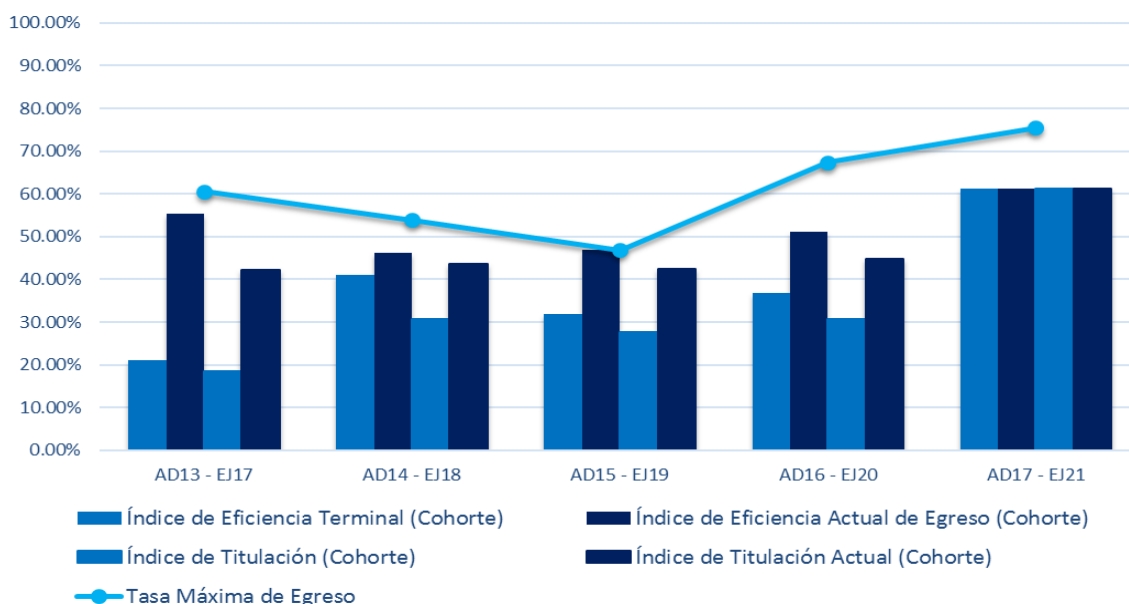
Enero — Junio 2021

INDICADOR	SEMESTRE DE EGRESO									
	AGO-DIC 16	ENE-JUN 17	AGO-DIC 17	ENE-JUN 18	AGO-DIC 18	ENE-JUN 19	AGO-DIC 19	ENE-JUN 20	AGO-DIC 20	ENE-JUN 21
Inscritos de Nuevo Ingreso	42	121	53	126	51	141	49	145	46	143
Egresados de la Cohorte	9	50	25	64	27	77	31	74	20	78
Egresados Rezagados	12	31	11	14	11	13	3	13	3	0
Titulados de la Cohorte	6	45	18	53	20	71	27	70	17	75
Titulados Rezagados	12	28	15	19	13	15	6	11	4	0
Inscritos Rezagados	0	1	0	0	0	0	3	5	6	22
Abandono Temporal	0	1	2	4	2	3	1	14	5	12
Abandono Definitivo	21	38	15	44	11	48	11	39	12	31
Abandono Temprano	14	43	13	50	11	54	11	54	9	34
Índice de Eficiencia Terminal de la Cohorte	21.43%	41.32%	47.17%	50.79%	52.94%	54.61%	63.27%	51.03%	43.48%	54.55%
Índice de Eficiencia Terminal Actual	50.00%	66.94%	67.92%	61.90%	74.51%	63.83%	69.39%	60.00%	50.00%	54.55%
Tasa Máxima de Egreso	50.00%	68.60%	71.70%	65.08%	78.43%	65.96%	77.55%	73.10%	73.91%	78.32%
Índice de Titulación de la Cohorte	14.29%	37.19%	33.96%	42.06%	39.22%	50.35%	55.10%	48.28%	36.96%	52.45%
Índice de Titulación Actual	42.86%	60.33%	62.26%	57.14%	64.71%	60.99%	67.35%	55.86%	45.65%	52.45%
Índice de Inscritos Rezagados	0.00%	0.83%	0.00%	0.00%	0.00%	0.00%	6.12%	3.45%	13.04%	15.38%
Índice de Abandono Definitivo	50.00%	31.40%	28.30%	34.92%	21.57%	34.04%	22.45%	26.90%	26.09%	21.68%
Índice Abandono Temprano	33.33%	35.54%	24.53%	39.68%	21.57%	38.30%	22.45%	37.24%	19.57%	23.78%



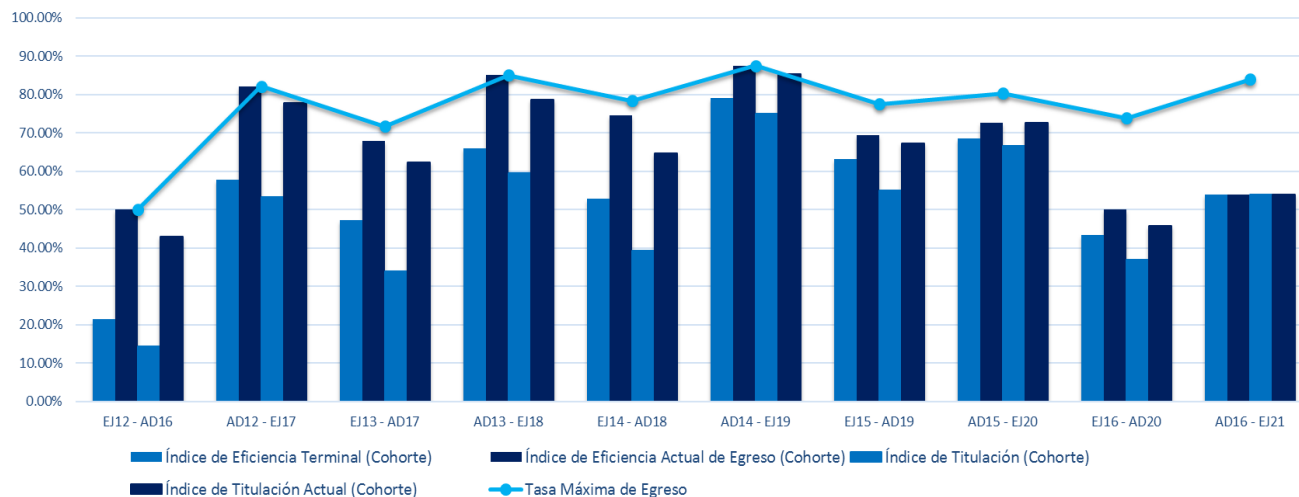
Centro de Ciencias Agropecuarias
Ingeniero Agrónomo

INDICADOR	AGO-DIC 13 ENE-JUN 17	AGO-DIC 14 ENE-JUN 18	AGO-DIC 15 ENE-JUN 19	AGO-DIC 16 ENE-JUN 20	AGO-DIC 17 ENE-JUN 21
Inscritos de Nuevo Ingreso	38	39	47	49	49
Egresados de la Cohorte	8	16	15	18	30
Egresados Rezagados	13	2	7	7	0
Titulados de la Cohorte	7	12	13	15	30
Titulados Rezagados	9	5	7	7	0
Inscritos Rezagados	1	0	0	2	4
Abandono Temporal	1	3	0	6	3
Abandono Definitivo	15	18	25	16	12
Abandono Temprano	19	21	27	28	17
Índice de Eficiencia Terminal de la Cohorte	21.05%	41.03%	31.91%	36.73%	61.22%
Índice de Eficiencia Terminal Actual	55.26%	46.15%	46.81%	51.02%	61.22%
Tasa Máxima de Egreso	60.53%	53.85%	46.81%	67.35%	75.51%
Índice de Titulación (Cohorte)	18.42%	30.77%	27.66%	30.61%	61.22%
Índice de Titulación Actual	42.11%	43.59%	42.55%	44.90%	61.22%
Índice de Inscritos Rezagados	2.63%	0.00%	0.00%	4.08%	8.16%
Índice de Abandono Definitivo	39.47%	46.15%	53.19%	32.65%	24.49%
Índice Abandono Temprano	50.00%	53.85%	57.45%	57.14%	34.69%
Duración promedio de los estudios	4.81	4.17	4.32	4.26	4.00
Calificación promedio de los alumnos egresados	8.29	8.62	8.41	8.21	8.32



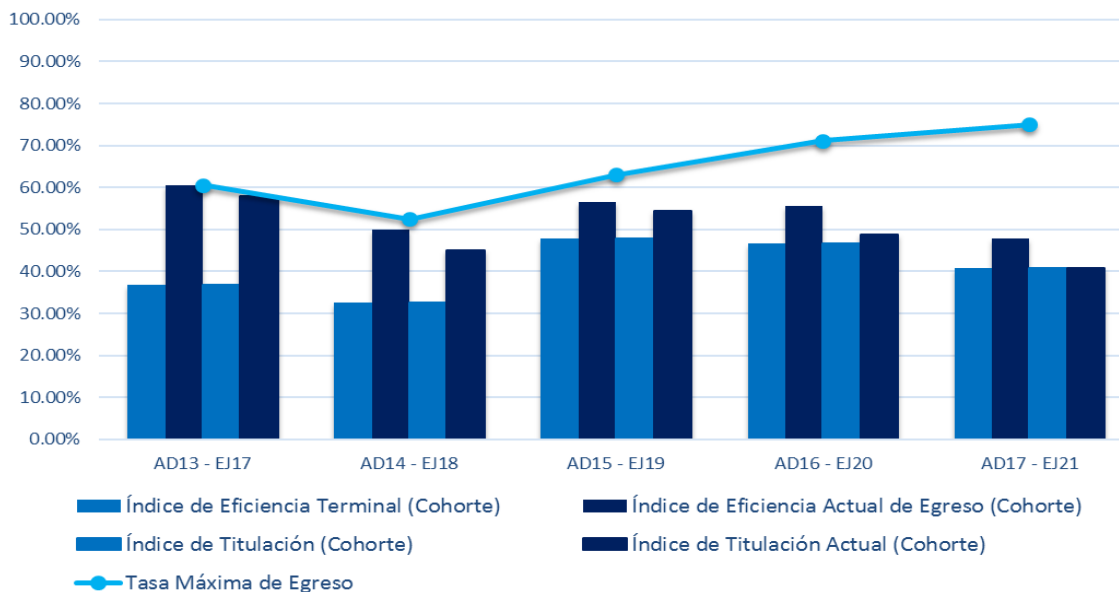
Centro de Ciencias Agropecuarias
Médico Veterinario Zootecnista

INDICADOR	ENE-JUN 12	AGO-DIC 12	ENE-JUN 13	AGO-DIC 13	ENE-JUN 14	AGO-DIC 14	ENE-JUN 15	AGO-DIC 15	ENE-JUN 16	AGO-DIC 16
	AGO-DIC 16	ENE-JUN 17	AGO-DIC 17	ENE-JUN 18	AGO-DIC 18	ENE-JUN 19	AGO-DIC 19	ENE-JUN 20	AGO-DIC 20	ENE-JUN 21
Inscritos de Nuevo Ingreso	42	45	53	47	51	48	49	51	46	50
Egresados de la Cohorte	9	26	25	31	27	38	31	35	20	27
Egresados Rezagados	12	11	11	9	11	4	3	2	3	0
Titulados de la Cohorte	6	24	18	28	20	36	27	34	17	27
Titulados Rezagados	12	11	15	9	13	5	6	3	4	0
Inscritos Rezagados	0	0	0	0	0	0	3	1	6	12
Abandono Temporal	0	0	2	0	2	0	1	3	5	3
Abandono Definitivo	21	8	15	7	11	6	11	10	12	8
Abandono Temprano	14	6	13	7	11	6	11	8	9	10
Índice de Eficiencia Terminal de la Cohorte	21.43%	57.78%	47.17%	65.96%	52.94%	79.17%	63.27%	68.63%	43.48%	54.00%
Índice de Eficiencia Terminal Actual	50.00%	82.22%	67.92%	85.11%	74.51%	87.50%	69.39%	72.55%	50.00%	54.00%
Tasa Máxima de Egreso	50.00%	82.22%	71.70%	85.11%	78.43%	87.50%	77.55%	80.39%	73.91%	84.00%
Índice de Titulación de la Cohorte	14.29%	53.33%	33.96%	59.57%	39.22%	75.00%	55.10%	66.67%	36.96%	54.00%
Índice de Titulación Actual	42.86%	77.78%	62.26%	78.72%	64.71%	85.42%	67.35%	72.55%	45.65%	54.00%
Índice de Inscritos Rezagados	0.00%	0.00%	0.00%	0.00%	0.00%	0.00%	6.12%	1.96%	13.04%	24.00%
Índice de Abandono Definitivo	50.00%	17.78%	28.30%	14.89%	21.57%	12.50%	22.45%	19.61%	26.09%	16.00%
Índice Abandono Temprano	33.33%	13.33%	24.53%	14.89%	21.57%	12.50%	22.45%	15.69%	19.57%	20.00%
Duración promedio de los estudios	5.71	5.38	5.40	5.26	5.28	5.08	5.04	5.05	5.07	5.00
Calificación promedio de los alumnos egresados	8.07	8.25	7.96	8.31	8.17	8.32	8.13	8.26	8.27	8.70



Fuente: SG-DCE. Sistema Integral de Información. 27-Sep.-21.

INDICADOR	AGO-DIC 13	AGO-DIC 14	AGO-DIC 15	AGO-DIC 16	AGO-DIC 17
	ENE-JUN 17	ENE-JUN 18	ENE-JUN 19	ENE-JUN 20	ENE-JUN 21
Inscritos de Nuevo Ingreso	38	40	46	45	44
Egresados de la Cohorte	16	17	24	21	21
Egresados Rezagados	7	3	2	4	0
Titulados de la Cohorte	14	13	22	21	18
Titulados Rezagados	8	5	3	1	0
Inscritos Rezagados	0	0	0	2	6
Abandono Temporal	0	1	3	5	6
Abandono Definitivo	15	19	17	13	11
Abandono Temprano	18	22	21	18	7
Índice de Eficiencia Terminal de la Cohorte	42.11%	42.50%	52.17%	46.67%	47.73%
Índice de Eficiencia Terminal Actual	60.53%	50.00%	56.52%	55.56%	47.73%
Tasa Máxima de Egreso	60.53%	52.50%	63.04%	71.11%	75.00%
Índice de Titulación de la Cohorte	36.84%	32.50%	47.83%	46.67%	40.91%
Índice de Titulación Actual	57.89%	45.00%	54.35%	48.89%	40.91%
Índice de Rezagado	0.00%	0.00%	0.00%	4.44%	13.64%
Índice Abandono Temprano	0.00%	2.50%	6.52%	11.11%	13.64%
Índice de Abandono	47.37%	55.00%	45.65%	40.00%	15.91%
Duración promedio de los estudios	4.35	4.15	4.08	4.16	4.00
Calificación promedio de los alumnos egresados	8.46	8.46	8.55	8.22	8.27



Fuente: SG-DCE. Sistema Integral de Información. 27-Sep.-21.

Nota: A partir del semestre Ago-Dic 17 el programa educativo cambió de nombre, de Ingeniería Agroindustrial a Ingeniería en Alimentos

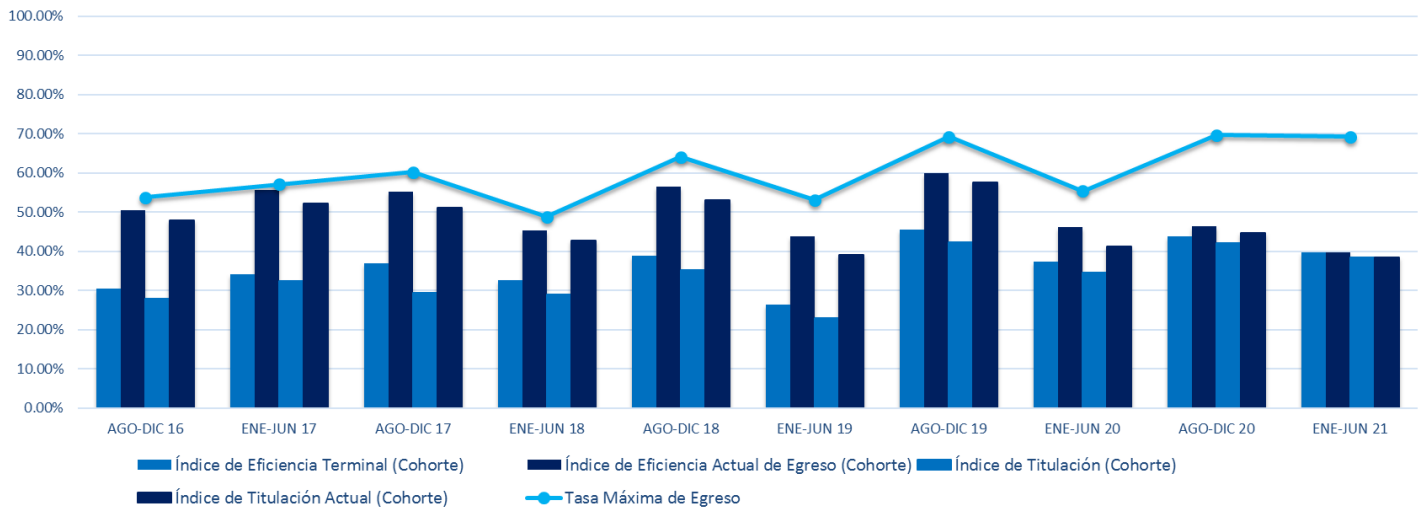


UNIVERSIDAD AUTÓNOMA
DE AGUASCALIENTES

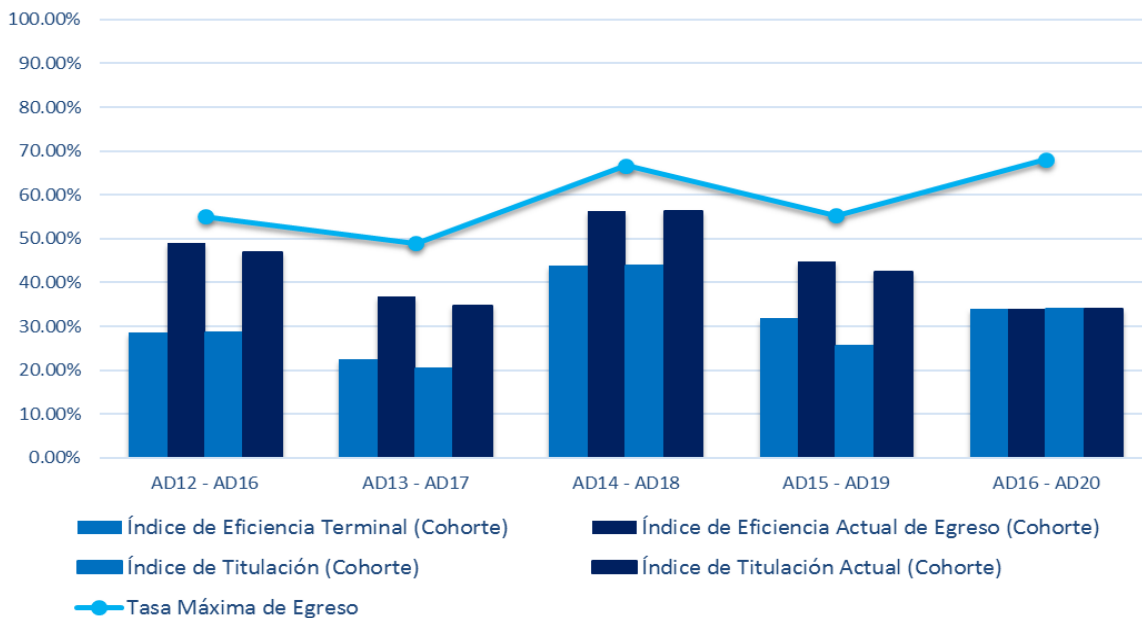
CENTRO DE CIENCIAS BÁSICAS

Enero — Junio 2021

INDICADOR	SEMESTRE DE EGRESO									
	AGO-DIC 16	ENE-JUN 17	AGO-DIC 17	ENE-JUN 18	AGO-DIC 18	ENE-JUN 19	AGO-DIC 19	ENE-JUN 20	AGO-DIC 20	ENE-JUN 21
Inscritos de Nuevo Ingreso	387	266	370	258	407	205	417	206	383	231
Egresados de la Cohorte	118	91	137	84	158	54	190	77	168	92
Egresados Rezagados	77	57	67	33	72	36	60	18	10	0
Titulados de la Cohorte	108	86	109	75	143	47	176	71	161	89
Titulados Rezagados	77	53	80	35	73	33	64	14	10	0
Inscritos Rezagados	3	0	3	2	6	6	17	8	61	37
Abandono Temporal	10	4	16	7	25	13	22	11	28	31
Abandono Definitivo	179	114	147	132	146	96	128	92	116	71
Abandono Temprano	210	130	171	125	175	112	173	88	148	104
Índice de Eficiencia Terminal de la Cohorte	30.49%	34.21%	37.03%	32.56%	38.82%	26.34%	45.56%	37.38%	43.86%	39.83%
Índice de Eficiencia Terminal Actual	50.39%	55.64%	55.14%	45.35%	56.51%	43.90%	59.95%	46.12%	46.48%	39.83%
Tasa Máxima de Egreso	53.75%	57.14%	60.27%	48.84%	64.13%	53.17%	69.30%	55.34%	69.71%	69.26%
Índice de Titulación de la Cohorte	27.91%	32.33%	29.46%	29.07%	35.14%	22.93%	42.21%	34.47%	42.04%	38.53%
Índice de Titulación Actual	47.80%	52.26%	51.08%	42.64%	53.07%	39.02%	57.55%	41.26%	44.65%	38.53%
Índice de Inscritos Rezagados	0.78%	0.00%	0.81%	0.78%	1.47%	2.93%	4.08%	3.88%	15.93%	16.02%
Índice de Abandono Definitivo	46.25%	42.86%	39.73%	51.16%	35.87%	46.83%	30.70%	44.66%	30.29%	30.74%
Índice Abandono Temprano	54.26%	48.87%	46.22%	48.45%	43.00%	54.63%	41.49%	42.72%	38.64%	45.02%

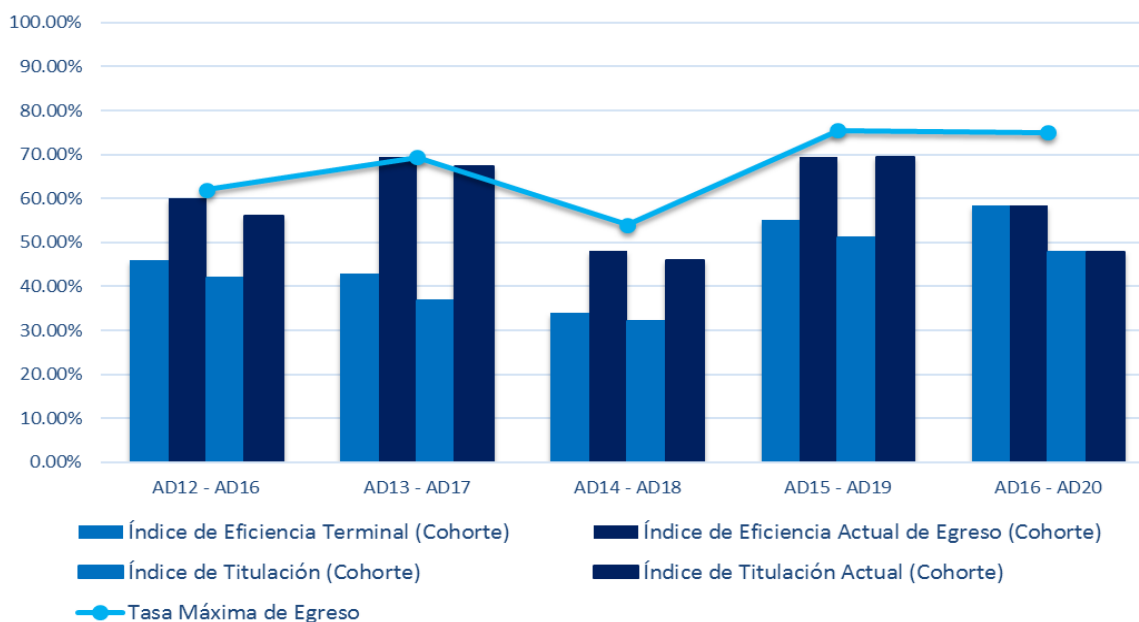


INDICADOR	AGO-DIC 12	AGO-DIC 13	AGO-DIC 14	AGO-DIC 15	AGO-DIC 16
	AGO-DIC 16	AGO-DIC 17	AGO-DIC 18	AGO-DIC 19	AGO-DIC 20
Inscritos de Nuevo Ingreso	49	49	48	47	47
Egresados de la Cohorte	14	11	21	15	16
Egresados Rezagados	10	7	6	6	0
Titulados de la Cohorte	14	10	21	12	16
Titulados Rezagados	9	7	6	8	0
Inscritos Rezagados	0	2	1	5	10
Abandono Temporal	3	4	4	0	6
Abandono Definitivo	22	25	16	21	15
Abandono Temprano	27	28	18	23	17
Índice de Eficiencia Terminal de la Cohorte	28.57%	22.45%	43.75%	31.91%	34.04%
Índice de Eficiencia Terminal Actual	48.98%	36.73%	56.25%	44.68%	34.04%
Tasa Máxima de Egreso	55.10%	48.98%	66.67%	55.32%	68.09%
Índice de Titulación de la Cohorte	28.57%	20.41%	43.75%	25.53%	34.04%
Índice de Titulación Actual	46.94%	34.69%	56.25%	42.55%	34.04%
Índice de Inscritos Rezagados	0.00%	4.08%	2.08%	10.64%	21.28%
Índice de Abandono Definitivo	44.90%	51.02%	33.33%	44.68%	31.91%
Índice Abandono Temprano	55.10%	57.14%	37.50%	48.94%	36.17%
Duración promedio de los estudios	5.35	5.19	4.76	4.79	4.50
Calificación promedio de los alumnos egresados	8.69	8.53	8.58	8.55	8.64



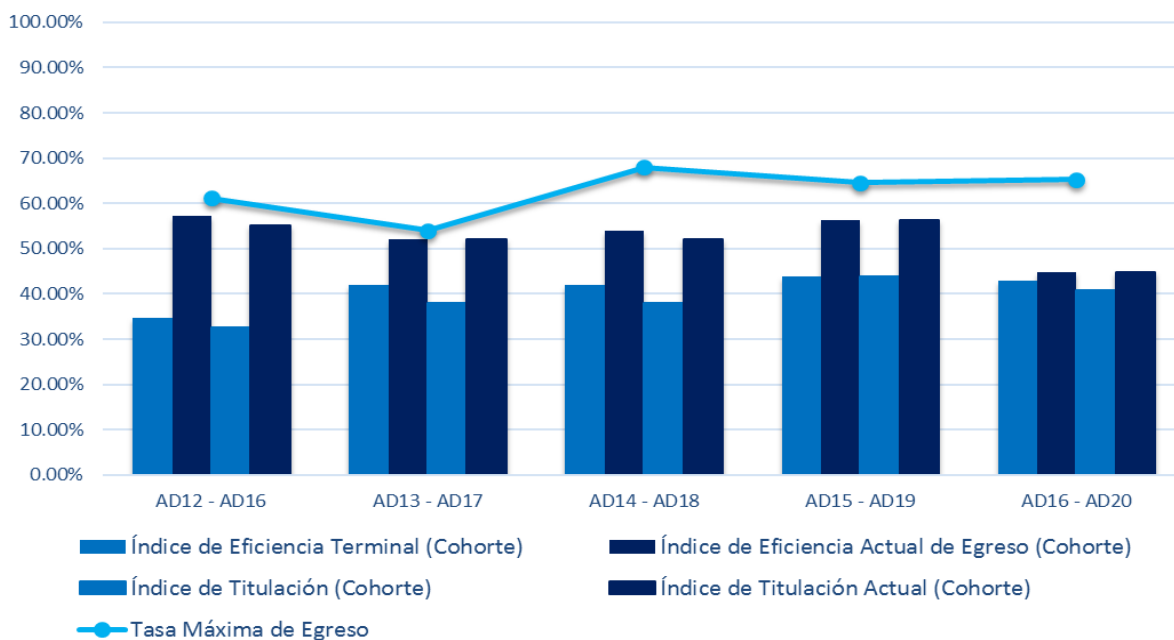
Centro de Ciencias Básicas
Ingeniería Bioquímica

INDICADOR	AGO-DIC 12 AGO-DIC 16	AGO-DIC 13 AGO-DIC 17	AGO-DIC 14 AGO-DIC 18	AGO-DIC 15 AGO-DIC 19	AGO-DIC 16 AGO-DIC 20
Inscritos de Nuevo Ingreso	50	49	50	49	48
Egresados de la Cohorte	23	21	17	27	28
Egresados Rezagados	7	13	7	7	0
Titulados de la Cohorte	21	18	16	25	23
Titulados Rezagados	7	15	7	9	0
Inscritos Rezagados	0	0	0	2	7
Abandono Temporal	1	0	3	1	1
Abandono Definitivo	19	15	23	12	12
Abandono Temprano	16	22	22	19	13
Índice de Eficiencia Terminal de la Cohorte	46.00%	42.86%	34.00%	55.10%	58.33%
Índice de Eficiencia Terminal Actual	60.00%	69.39%	48.00%	69.39%	58.33%
Tasa Máxima de Egreso	62.00%	69.39%	54.00%	75.51%	75.00%
Índice de Titulación de la Cohorte	42.00%	36.73%	32.00%	51.02%	47.92%
Índice de Titulación Actual	56.00%	67.35%	46.00%	69.39%	47.92%
Índice de Inscritos Rezagados	0.00%	0.00%	0.00%	4.08%	14.58%
Índice de Abandono Definitivo	38.00%	30.61%	46.00%	24.49%	25.00%
Índice Abandono Temprano	32.00%	44.90%	44.00%	38.78%	27.08%
Duración (años) promedio de los estudios	4.83	4.97	4.88	4.71	4.50
Calificación promedio de los alumnos egresados	8.74	8.83	8.85	8.98	8.80



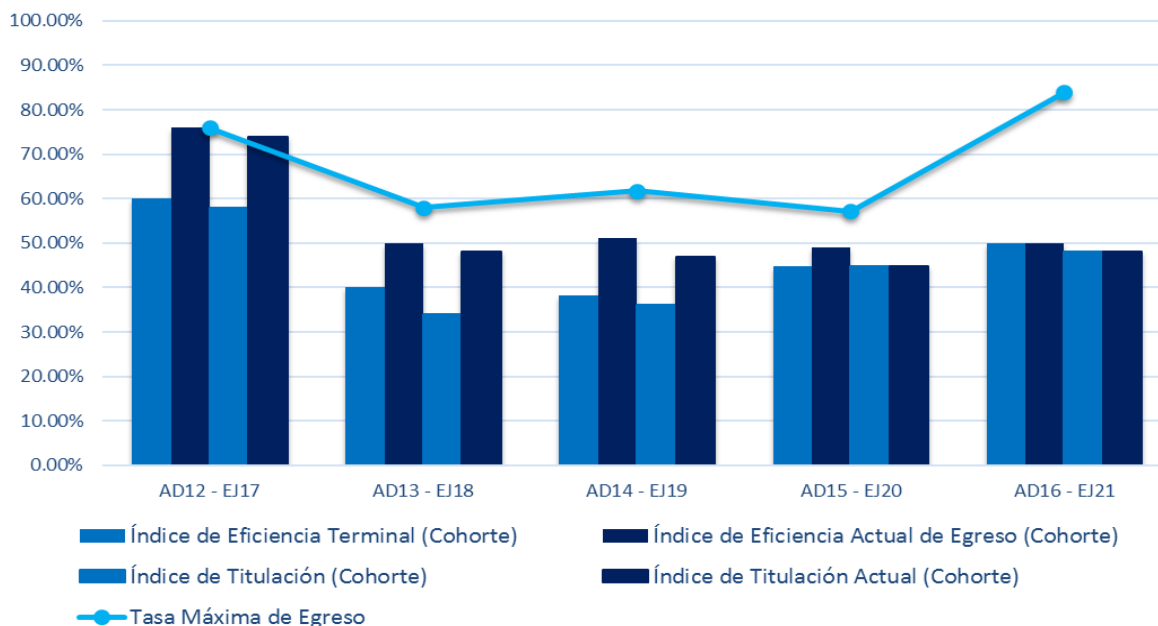
Centro de Ciencias Básicas
Biotecnología

INDICADOR	AGO-DIC 12	AGO-DIC 13	AGO-DIC 14	AGO-DIC 15	AGO-DIC 16
	AGO-DIC 16	AGO-DIC 17	AGO-DIC 18	AGO-DIC 19	AGO-DIC 20
Inscritos de Nuevo Ingreso	49	50	50	48	49
Egresados de la Cohorte	17	21	21	21	21
Egresados Rezagados	11	5	6	6	1
Titulados de la Cohorte	16	19	19	21	20
Titulados Rezagados	11	7	7	6	2
Inscritos Rezagados	1	0	0	0	6
Abandono Temporal	1	1	7	4	4
Abandono Definitivo	19	23	16	17	17
Abandono Temprano	25	23	23	23	24
Índice de Eficiencia Terminal de la Cohorte	34.69%	42.00%	42.00%	43.75%	42.86%
Índice de Eficiencia Terminal Actual	57.14%	52.00%	54.00%	56.25%	44.90%
Tasa Máxima de Egreso	61.22%	54.00%	68.00%	64.58%	65.31%
Índice de Titulación de la Cohorte	32.65%	38.00%	38.00%	43.75%	40.82%
Índice de Titulación Actual	55.10%	52.00%	52.00%	56.25%	44.90%
Índice de Inscritos Rezagados	2.04%	0.00%	0.00%	0.00%	12.24%
Índice de Abandono Definitivo	38.78%	46.00%	32.00%	35.42%	34.69%
Índice Abandono Temprano	51.02%	46.00%	46.00%	47.92%	48.98%
Duración promedio de los estudios	5.27	4.67	4.76	4.70	4.52
Calificación promedio de los alumnos egresados	8.81	8.70	8.78	8.94	8.93



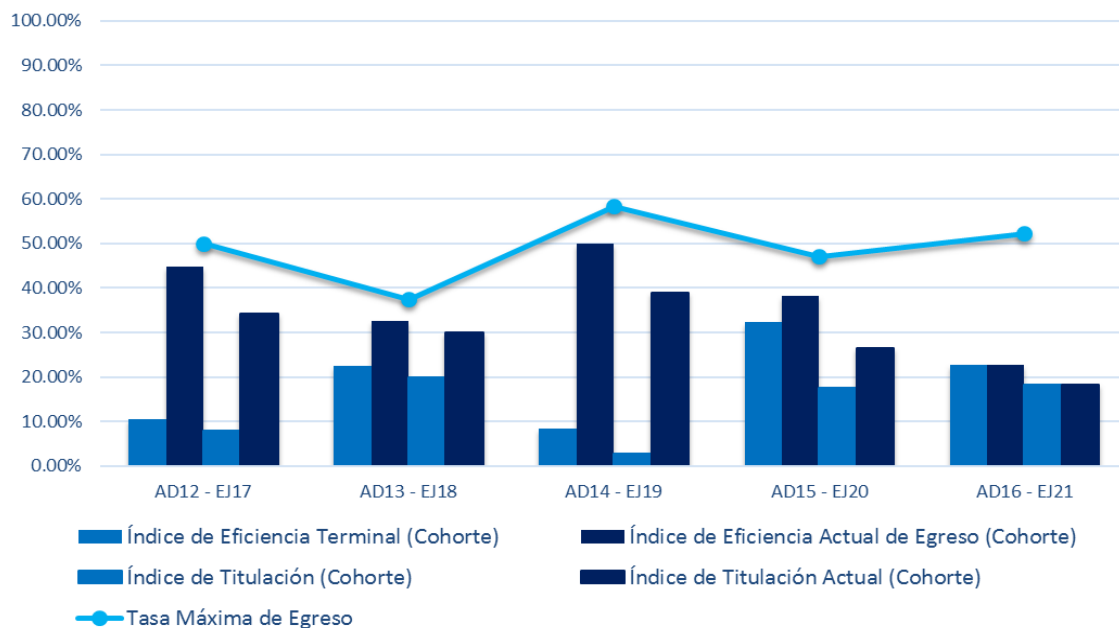
Centro de Ciencias Básicas
Ingeniería en Computación Inteligente

INDICADOR	AGO-DIC 12 ENE-JUN 17	AGO-DIC 13 ENE-JUN 18	AGO-DIC 14 ENE-JUN 19	AGO-DIC 15 ENE-JUN 20	AGO-DIC 16 ENE-JUN 21
Inscritos de Nuevo Ingreso	50	50	47	49	50
Egresados de la Cohorte	30	20	18	22	25
Egresados Rezagados	8	5	6	2	0
Titulados de la Cohorte	29	17	17	22	24
Titulados Rezagados	8	7	5	0	0
Inscritos Rezagados	0	0	2	2	11
Abandono Temporal	0	4	3	2	6
Abandono Definitivo	12	21	18	21	8
Abandono Temprano	14	19	26	19	12
Índice de Eficiencia Terminal de la Cohorte	60.00%	40.00%	38.30%	44.90%	50.00%
Índice de Eficiencia Terminal Actual	76.00%	50.00%	51.06%	48.98%	50.00%
Tasa Máxima de Egreso	76.00%	58.00%	61.70%	57.14%	84.00%
Índice de Titulación de la Cohorte	58.00%	34.00%	36.17%	44.90%	48.00%
Índice de Titulación Actual	74.00%	48.00%	46.81%	44.90%	48.00%
Índice de Inscritos Rezagados	0.00%	0.00%	4.26%	4.08%	22.00%
Índice de Abandono Definitivo	24.00%	42.00%	38.30%	42.86%	16.00%
Índice Abandono Temprano	28.00%	38.00%	55.32%	38.78%	24.00%
Duración promedio de los estudios	5.37	5.20	5.25	5.06	5.00
Calificación promedio de los alumnos egresados	8.99	8.95	9.08	9.08	9.04



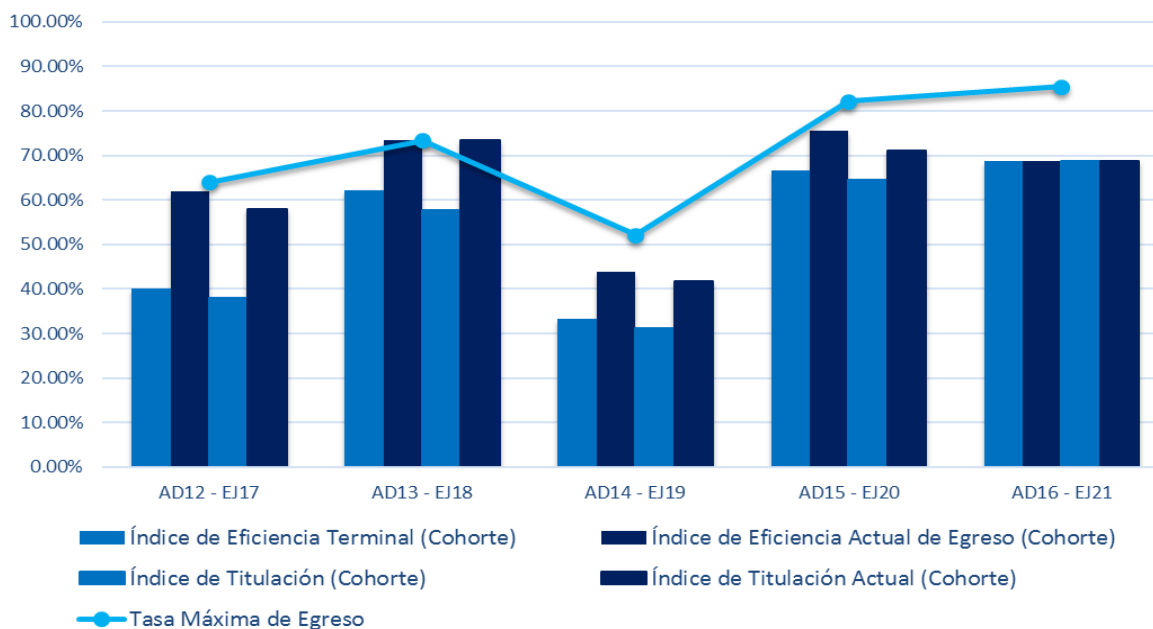
Centro de Ciencias Básicas
Ingeniería en Electrónica

INDICADOR	AGO-DIC 12 ENE-JUN 17	AGO-DIC 13 ENE-JUN 18	AGO-DIC 14 ENE-JUN 19	AGO-DIC 15 ENE-JUN 20	AGO-DIC 16 ENE-JUN 21
Inscritos de Nuevo Ingreso	38	40	36	34	44
Egresados de la Cohorte	4	9	3	11	10
Egresados Rezagados	13	4	15	2	0
Titulados de la Cohorte	3	8	1	6	8
Titulados Rezagados	10	4	13	3	0
Inscritos Rezagados	0	1	1	2	6
Abandono Temporal	2	1	2	1	7
Abandono Definitivo	19	25	15	18	21
Abandono Temprano	26	24	26	15	23
Índice de Eficiencia Terminal de la Cohorte	10.53%	22.50%	8.33%	32.35%	22.73%
Índice de Eficiencia Terminal Actual	44.74%	32.50%	50.00%	38.24%	22.73%
Tasa Máxima de Egreso	50.00%	37.50%	58.33%	47.06%	52.27%
Índice de Titulación de la Cohorte	7.89%	20.00%	2.78%	17.65%	18.18%
Índice de Titulación Actual	34.21%	30.00%	38.89%	26.47%	18.18%
Índice de Inscritos Rezagados	0.00%	2.50%	2.78%	5.88%	13.64%
Índice Abandono Definitivo	50.00%	62.50%	41.67%	52.94%	47.73%
Índice Abandono Temprano	68.42%	60.00%	72.22%	44.12%	52.27%
Duración promedio de los estudios	6.35	5.54	5.89	5.15	5.00
Calificación promedio de los alumnos egresados	8.49	8.83	8.33	8.76	8.88



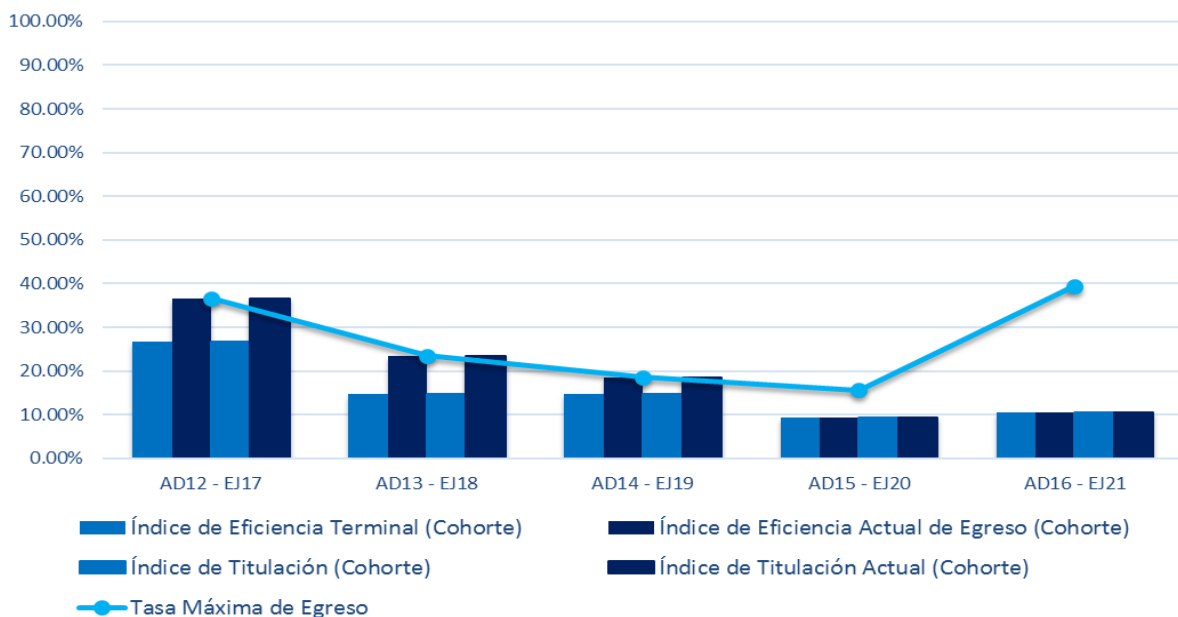
Centro de Ciencias Básicas
Ingeniería Industrial Estadística

INDICADOR	AGO-DIC 12 ENE-JUN 17	AGO-DIC 13 ENE-JUN 18	AGO-DIC 14 ENE-JUN 19	AGO-DIC 15 ENE-JUN 20	AGO-DIC 16 ENE-JUN 21
Inscritos de Nuevo Ingreso	50	45	48	45	48
Egresados de la Cohorte	20	28	16	30	33
Egresados Rezagados	11	5	5	4	0
Titulados de la Cohorte	19	26	15	29	33
Titulados Rezagados	10	7	5	3	0
Inscritos Rezagados	0	0	1	0	6
Abandono Temporal	1	0	3	3	2
Abandono Definitivo	18	12	23	8	7
Abandono Temprano	21	10	12	5	11
Índice de Eficiencia Terminal de la Cohorte	40.00%	62.22%	33.33%	66.67%	68.75%
Índice de Eficiencia Terminal Actual	62.00%	73.33%	43.75%	75.56%	68.75%
Tasa Máxima de Egreso	64.00%	73.33%	52.08%	82.22%	85.42%
Índice de Titulación de la Cohorte	38.00%	57.78%	31.25%	64.44%	68.75%
Índice de Titulación Actual	58.00%	73.33%	41.67%	71.11%	68.75%
Índice de Inscritos Rezagados	0.00%	0.00%	2.08%	0.00%	12.50%
Índice Abandono Definitivo	36.00%	26.67%	47.92%	17.78%	14.58%
Índice de Abandono Temprano	42.00%	22.22%	25.00%	11.11%	22.92%
Duración promedio de los estudios	5.52	5.17	5.38	5.10	5.00
Calificación promedio de los alumnos egresados	8.65	8.86	8.68	8.61	8.92



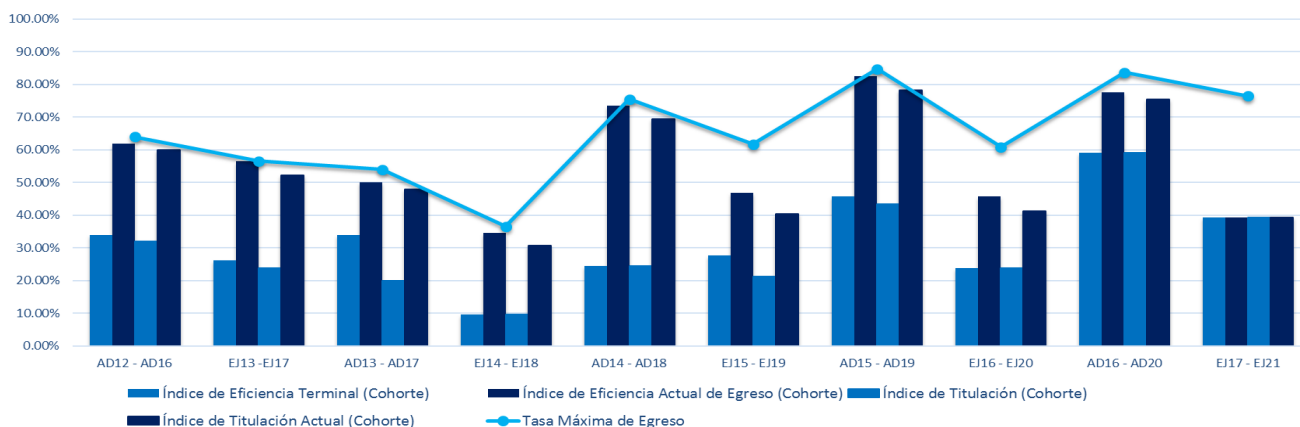
Centro de Ciencias Básicas
Matemáticas Aplicadas

INDICADOR	AGO-DIC 12 ENE-JUN 17	AGO-DIC 13 ENE-JUN 18	AGO-DIC 14 ENE-JUN 19	AGO-DIC 15 ENE-JUN 20	AGO-DIC 16 ENE-JUN 21
Inscritos de Nuevo Ingreso	30	34	27	32	38
Egresados de la Cohorte	8	5	4	3	4
Egresados Rezagados	3	3	1	0	0
Titulados de la Cohorte	8	5	4	3	4
Titulados Rezagados	3	3	1	0	0
Inscritos Rezagados	0	0	0	1	3
Abandono Temporal	0	0	0	1	8
Abandono Definitivo	19	26	22	27	23
Abandono Temprano	18	27	22	27	31
Índice de Eficiencia Terminal de la Cohorte	26.67%	14.71%	14.81%	9.38%	10.53%
Índice de Eficiencia Terminal Actual	36.67%	23.53%	18.52%	9.38%	10.53%
Tasa Máxima de Egreso	36.67%	23.53%	18.52%	15.63%	39.47%
Índice de Titulación de la Cohorte	26.67%	14.71%	14.81%	9.38%	10.53%
Índice de Titulación Actual	36.67%	23.53%	18.52%	9.38%	10.53%
Índice de Inscritos Rezagados	0.00%	0.00%	0.00%	3.13%	7.89%
Índice de Abandono Definitivo	63.33%	76.47%	81.48%	84.38%	60.53%
Índice Abandono Temprano	60.00%	79.41%	81.48%	84.38%	81.58%
Duración promedio de los estudios	5.45	5.38	5.40	5.00	5.00
Calificación promedio de los alumnos egresados	8.81	8.65	8.68	8.99	9.47



Centro de Ciencias Básicas
Análisis Químico Biológicos / Químico Farmacéutico Biólogo

INDICADOR	AGO-DIC 12	ENE-JUN 13	AGO-DIC 13	ENE-JUN 14	AGO-DIC 14	ENE-JUN 15	AGO-DIC 15	ENE-JUN 16	AGO-DIC 16	ENE-JUN 17
	AGO-DIC 16	ENE-JUN 17	AGO-DIC 17	ENE-JUN 18	AGO-DIC 18	ENE-JUN 19	AGO-DIC 19	ENE-JUN 20	AGO-DIC 20	ENE-JUN 21
Inscritos de Nuevo Ingreso	50	46	50	52	49	47	46	46	49	51
Egresados de la Cohorte	17	12	17	5	12	13	21	11	29	20
Egresados Rezagados	14	14	8	13	24	9	17	10	9	0
Titulados de la Cohorte	16	11	10	5	12	10	20	11	29	20
Titulados Rezagados	14	13	14	11	22	9	16	8	8	0
Inscritos Rezagados	0	0	0	0	1	2	1	3	2	11
Abandono Temporal	1	0	2	1	0	5	0	4	1	8
Abandono Definitivo	18	20	23	33	12	18	7	18	8	12
Abandono Temprano	23	26	27	33	21	26	19	22	16	27
Índice de Eficiencia Terminal de la Cohorte	34.00%	26.09%	34.00%	9.62%	24.49%	27.66%	45.65%	23.91%	59.18%	39.22%
Índice de Eficiencia Terminal Actual	62.00%	56.52%	50.00%	34.62%	73.47%	46.81%	82.61%	45.65%	77.55%	39.22%
Tasa Máxima de Egreso	64.00%	56.52%	54.00%	36.54%	75.51%	61.70%	84.78%	60.87%	83.67%	76.47%
Índice de Titulación de la Cohorte	32.00%	23.91%	20.00%	9.62%	24.49%	21.28%	43.48%	23.91%	59.18%	39.22%
Índice de Titulación Actual	60.00%	52.17%	48.00%	30.77%	69.39%	40.43%	78.26%	41.30%	75.51%	39.22%
Índice de Inscritos Rezagados	0.00%	0.00%	0.00%	0.00%	2.04%	4.26%	2.17%	6.52%	4.08%	21.57%
Índice de Abandono Definitivo	36.00%	43.48%	46.00%	63.46%	24.49%	38.30%	15.22%	39.13%	16.33%	23.53%
Índice Abandono Temprano	46.00%	56.52%	54.00%	63.46%	42.86%	55.32%	41.30%	47.83%	32.65%	52.94%
Duración promedio de los estudios	4.92	5.52	4.74	5.28	4.90	4.89	4.82	4.90	4.62	4.50
Calificación promedio de los alumnos egresados	8.69	8.23	8.49	8.41	8.60	8.29	8.69	8.33	8.67	8.64

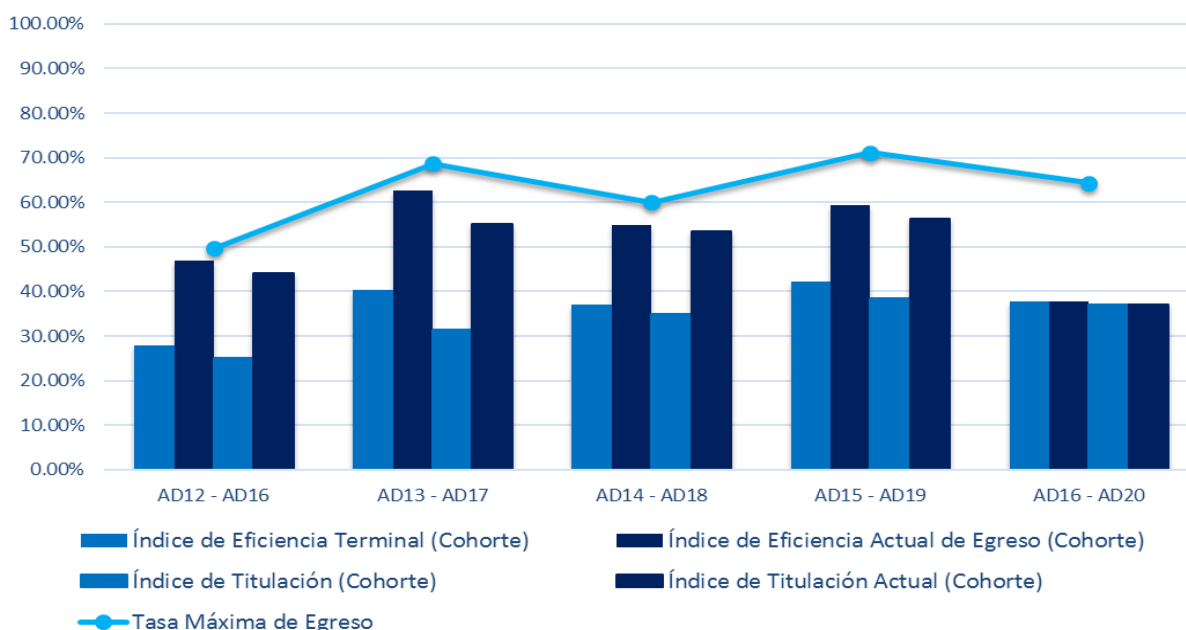


Fuente: SG-DCE. Sistema Integral de Información. 27-Sep.-21.

Nota: A partir del semestre Ene-Jun 15 el programa educativo cambio de nombre, de Licenciatura en Análisis Químico Biológicos a Químico Farmacéutico Biólogo

Centro de Ciencias Básicas
Ingeniería en Sistemas Computacionales

INDICADOR	AGO-DIC 12	AGO-DIC 13	AGO-DIC 14	AGO-DIC 15	AGO-DIC 16
	AGO-DIC 16	AGO-DIC 17	AGO-DIC 18	AGO-DIC 19	AGO-DIC 20
Inscritos de Nuevo Ingreso	143	134	140	135	143
Egresados de la Cohorte	40	54	52	57	54
Egresados Rezagados	27	30	25	23	0
Titulados de la Cohorte	36	42	49	52	53
Titulados Rezagados	27	32	26	24	0
Inscritos Rezagados	2	1	3	8	28
Abandono Temporal	2	7	4	8	10
Abandono Definitivo	72	42	56	39	51
Abandono Temprano	87	50	67	59	62
Índice de Eficiencia Terminal de la Cohorte	27.97%	40.30%	37.14%	42.22%	37.76%
Índice de Eficiencia Terminal Actual	46.85%	62.69%	55.00%	59.26%	37.76%
Tasa Máxima de Egreso	49.65%	68.66%	60.00%	71.11%	64.34%
Índice de Titulación de la Cohorte	25.17%	31.34%	35.00%	38.52%	37.06%
Índice de Titulación Actual	44.06%	55.22%	53.57%	56.30%	37.06%
Índice de Inscritos Rezagados	1.40%	0.75%	2.14%	5.93%	19.58%
Índice de Abandono Definitivo	50.35%	31.34%	40.00%	28.89%	35.66%
Índice Abandono Temprano	60.84%	37.31%	47.86%	43.70%	43.36%
Duración promedio de los estudios	5.19	5.05	4.92	4.79	4.50
Calificación promedio de los alumnos egresados	8.86	8.70	8.97	8.74	8.94



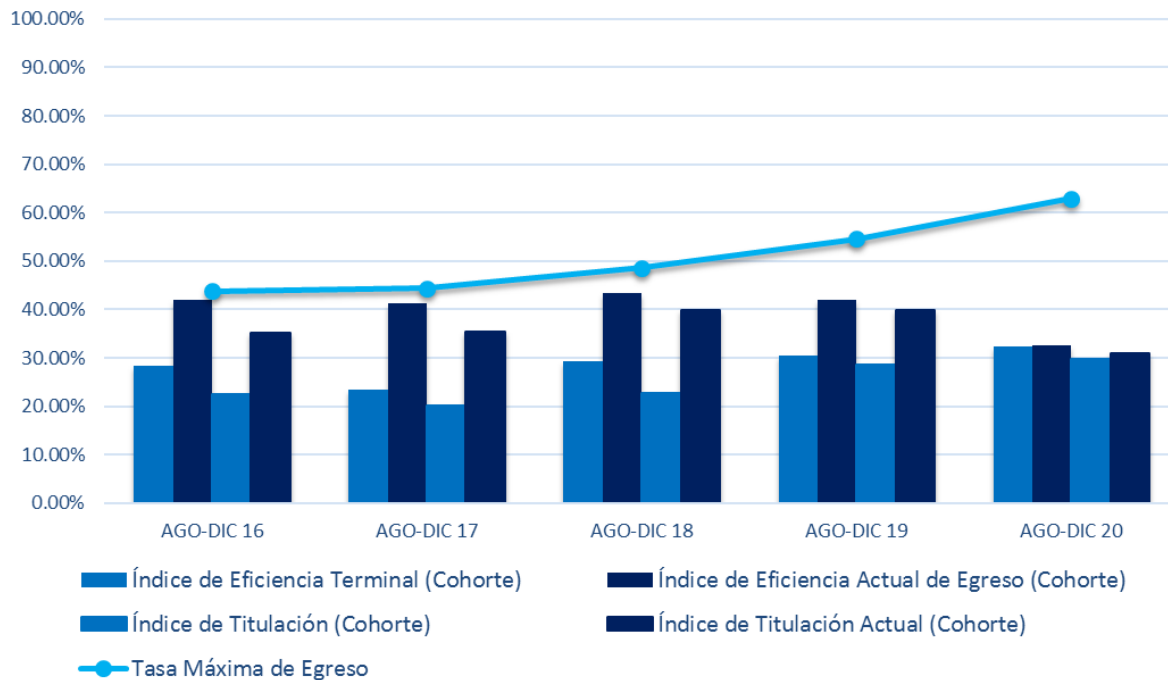


UNIVERSIDAD AUTÓNOMA
DE AGUASCALIENTES

CENTRO DE CIENCIAS DE LA INGENIERÍA

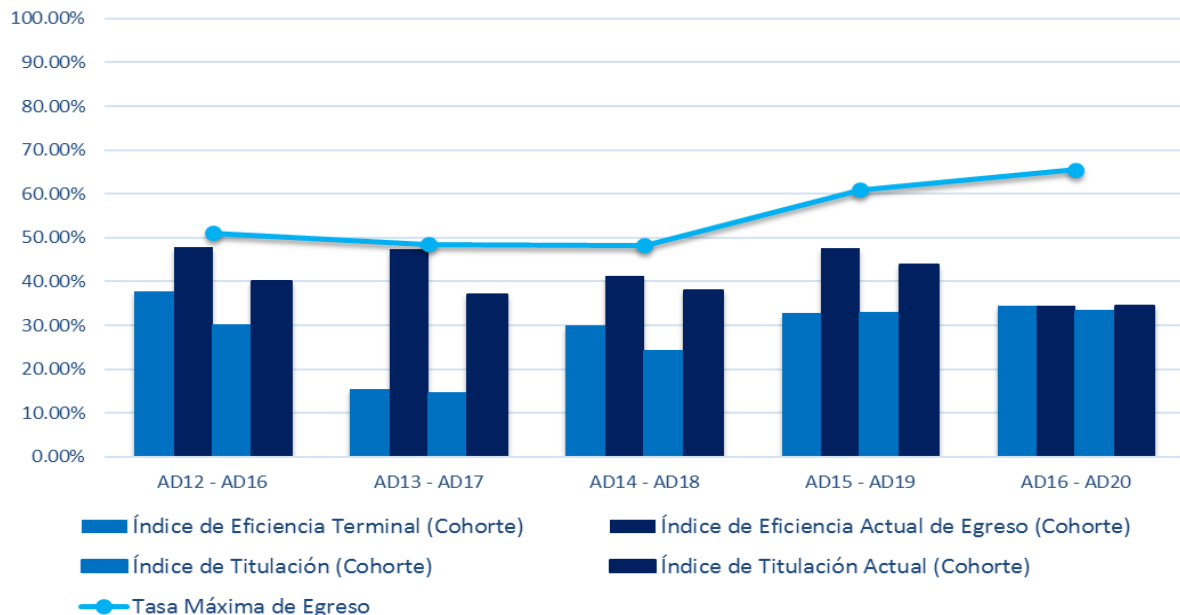
Enero — Junio 2021

INDICADOR	SEMESTRE DE EGRESO				
	AGO-DIC 16	AGO-DIC 17	AGO-DIC 18	AGO-DIC 19	AGO-DIC 20
Inscritos de Nuevo Ingreso	267	503	329	372	372
Egresados de la Cohorte	76	118	96	113	120
Egresados Rezagados	36	90	47	43	1
Titulados de la Cohorte	60	101	75	106	111
Titulados Rezagados	34	77	56	42	4
Inscritos Rezagados	0	3	6	14	78
Abandono Temporal	5	12	11	33	35
Abandono Definitivo	150	280	169	169	138
Abandono Temprano	147	274	186	195	202
Índice de Eficiencia Terminal de la Cohorte	28.46%	23.46%	29.18%	30.38%	32.26%
Índice de Eficiencia Terminal Actual	41.95%	41.35%	43.47%	41.94%	32.53%
Tasa Máxima de Egreso	43.82%	44.33%	48.63%	54.57%	62.90%
Índice de Titulación de la Cohorte	22.47%	20.08%	22.80%	28.49%	29.84%
Índice de Titulación Actual	35.21%	35.39%	39.82%	39.78%	30.91%
Índice de Inscritos Rezagados	0.00%	0.60%	1.82%	3.76%	20.97%
Índice de Abandono Definitivo	56.18%	55.67%	51.37%	45.43%	37.10%
Índice Abandono Temprano	55.06%	54.47%	56.53%	52.42%	54.30%



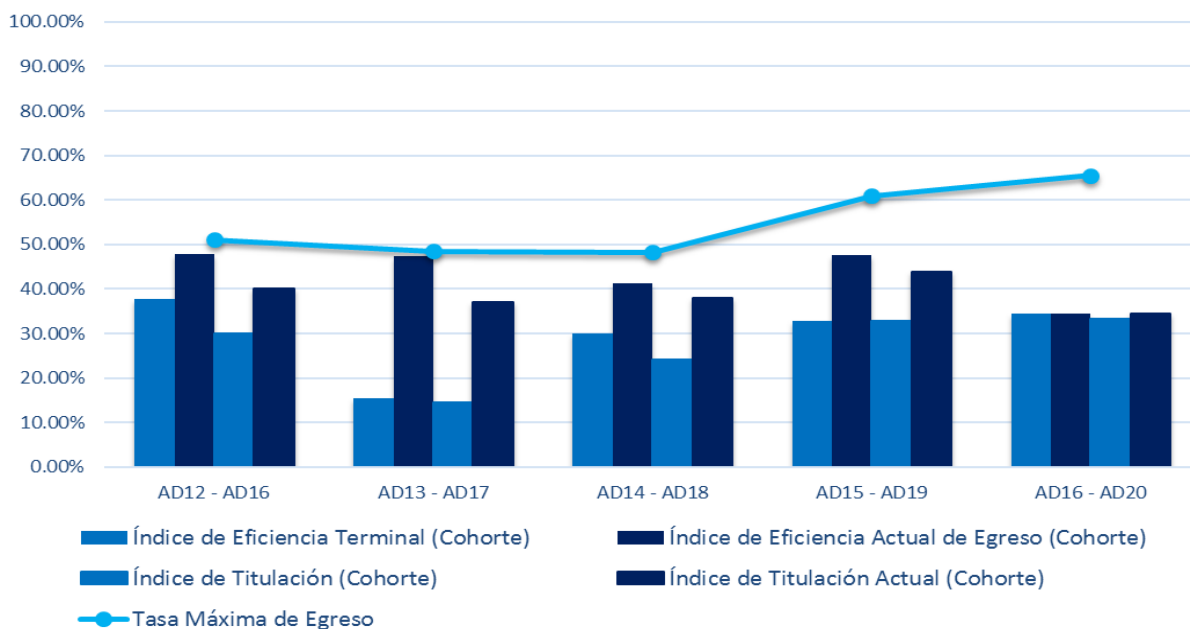
Centro de Ciencias de la Ingeniería
Ingeniería Automotriz

INDICADOR	AGO-DIC 12	AGO-DIC 13	AGO-DIC 14	AGO-DIC 15	AGO-DIC 16
	AGO-DIC 16	AGO-DIC 17	AGO-DIC 18	AGO-DIC 19	AGO-DIC 20
Inscritos de Nuevo Ingreso	90	97	87	82	87
Egresados de la Cohorte	34	15	26	27	30
Egresados Rezagados	9	31	10	12	0
Titulados de la Cohorte	27	14	21	27	29
Titulados Rezagados	9	22	12	9	1
Inscritos Rezagados	0	1	1	4	18
Abandono Temporal	3	0	5	7	9
Abandono Definitivo	44	50	45	32	30
Abandono Temprano	37	62	50	40	49
Índice de Eficiencia Terminal de la Cohorte	37.78%	15.46%	29.89%	32.93%	34.48%
Índice de Eficiencia Terminal Actual	47.78%	47.42%	41.38%	47.56%	34.48%
Tasa Máxima de Egreso	51.11%	48.45%	48.28%	60.98%	65.52%
Índice de Titulación Cohorte	30.00%	14.43%	24.14%	32.93%	33.33%
Índice de Titulación Actual	40.00%	37.11%	37.93%	43.90%	34.48%
Índice de Inscritos Rezagados	0.00%	1.03%	1.15%	4.88%	20.69%
Índice de Abandono Definitivo	48.89%	51.55%	51.72%	39.02%	34.48%
Índice Abandono Temprano	41.11%	63.92%	57.47%	48.78%	56.32%
Duración promedio de los estudios	4.83	5.59	4.89	4.81	4.50
Calificación promedio de los alumnos egresados	8.52	8.31	8.43	8.56	8.74



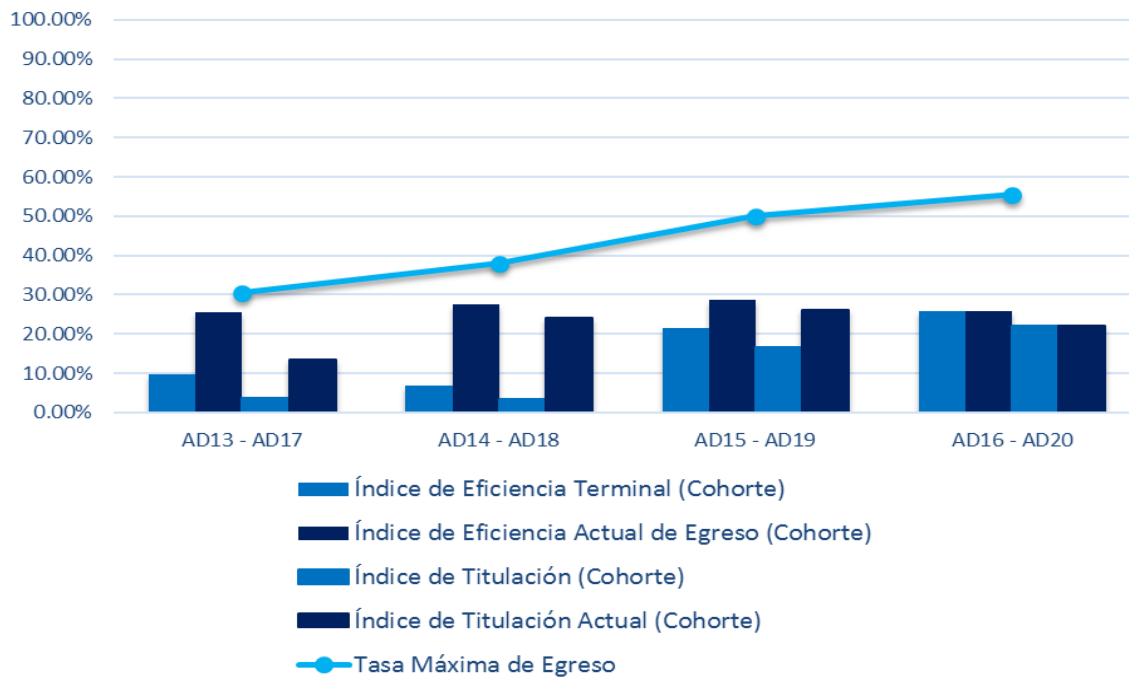
Centro de Ciencias de la Ingeniería
Ingeniería Biomédica

INDICADOR	AGO-DIC 12 AGO-DIC 16	AGO-DIC 13 AGO-DIC 17	AGO-DIC 14 AGO-DIC 18	AGO-DIC 15 AGO-DIC 19	AGO-DIC 16 AGO-DIC 20
Inscritos de Nuevo Ingreso	90	99	75	97	93
Egresados de la Cohorte	21	42	31	32	36
Egresados Rezagados	13	9	8	10	0
Titulados de la Cohorte	17	39	22	30	34
Titulados Rezagados	13	11	12	11	0
Inscritos Rezagados	0	0	0	5	19
Abandono Temporal	1	1	1	8	8
Abandono Definitivo	55	47	35	42	30
Abandono Temprano	53	46	38	45	43
Índice de Eficiencia Terminal de la Cohorte	23.33%	42.42%	41.33%	32.99%	38.71%
Índice de Eficiencia Terminal Actual	37.78%	51.52%	52.00%	43.30%	38.71%
Tasa Máxima de Egreso	38.89%	52.53%	53.33%	56.70%	67.74%
Índice de Titulación de la Cohorte	18.89%	39.39%	29.33%	30.93%	36.56%
Índice de Titulación Actual	33.33%	50.51%	45.33%	42.27%	36.56%
Índice de Inscritos Rezagados	0.00%	0.00%	0.00%	5.15%	20.43%
Índice de Abandono Definitivo	61.11%	47.47%	46.67%	43.30%	32.26%
Índice Abandono Temprano	58.89%	46.46%	50.67%	46.39%	46.24%
Duración promedio de los estudios	4.96	4.72	4.78	4.74	4.50
Calificación promedio de los alumnos egresados	8.44	8.81	8.61	8.53	8.66



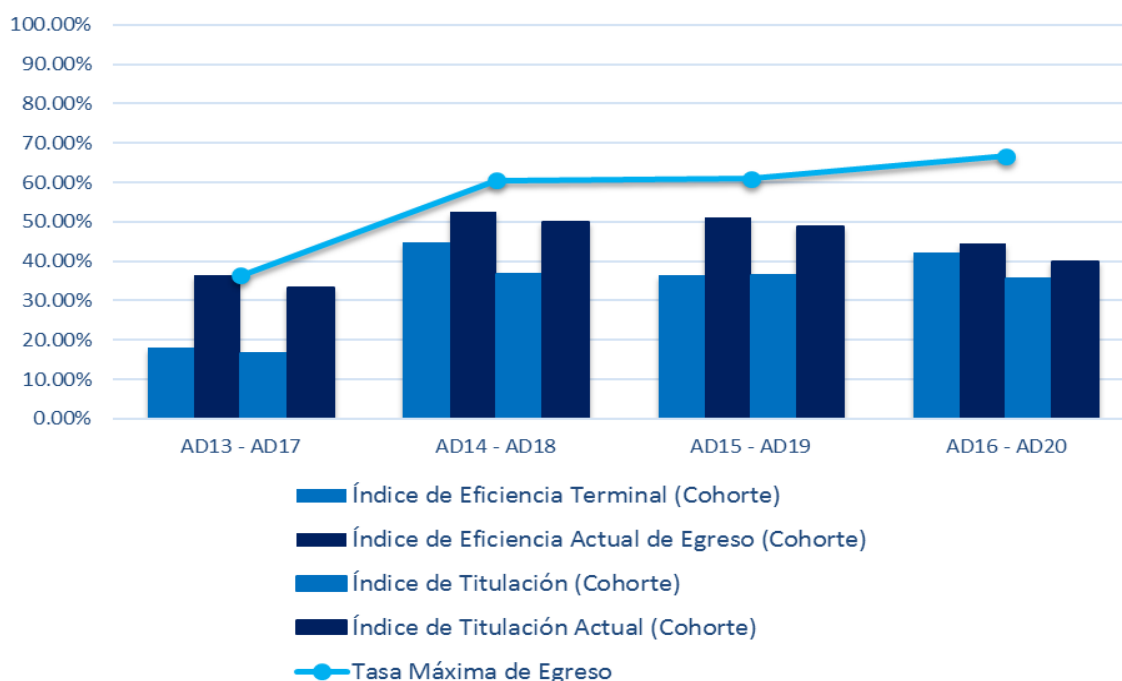
Centro de Ciencias de la Ingeniería
Ingeniería en Diseño Mecánico

INDICADOR	AGO-DIC 13 AGO-DIC 17	AGO-DIC 14 AGO-DIC 18	AGO-DIC 15 AGO-DIC 19	AGO-DIC 16 AGO-DIC 20
Inscritos de Nuevo Ingreso	82	29	42	27
Egresados de la Cohorte	8	2	9	7
Egresados Rezagados	13	6	3	0
Titulados de la Cohorte	3	1	7	6
Titulados Rezagados	8	6	4	0
Inscritos Rezagados	1	2	2	6
Abandono Temporal	3	1	7	2
Abandono Definitivo	57	18	21	12
Abandono Temprano	34	22	23	14
Índice de Eficiencia Terminal de la Cohorte	9.76%	6.90%	21.43%	25.93%
Índice de Eficiencia Terminal Actual	25.61%	27.59%	28.57%	25.93%
Tasa Máxima de Egreso	30.49%	37.93%	50.00%	55.56%
Índice de Titulación de la Cohorte	3.66%	3.45%	16.67%	22.22%
Índice de Titulación Actual	13.41%	24.14%	26.19%	22.22%
Índice de Alumnos Rezagados	1.22%	6.90%	4.76%	22.22%
Índice de Abandono Definitivo	69.51%	62.07%	50.00%	44.44%
Índice Abandono Temprano	41.46%	75.86%	54.76%	51.85%
Duración promedio de los estudios	5.12	5.75	4.75	4.50
Calificación promedio de los alumnos egresados	8.23	8.41	8.25	8.59



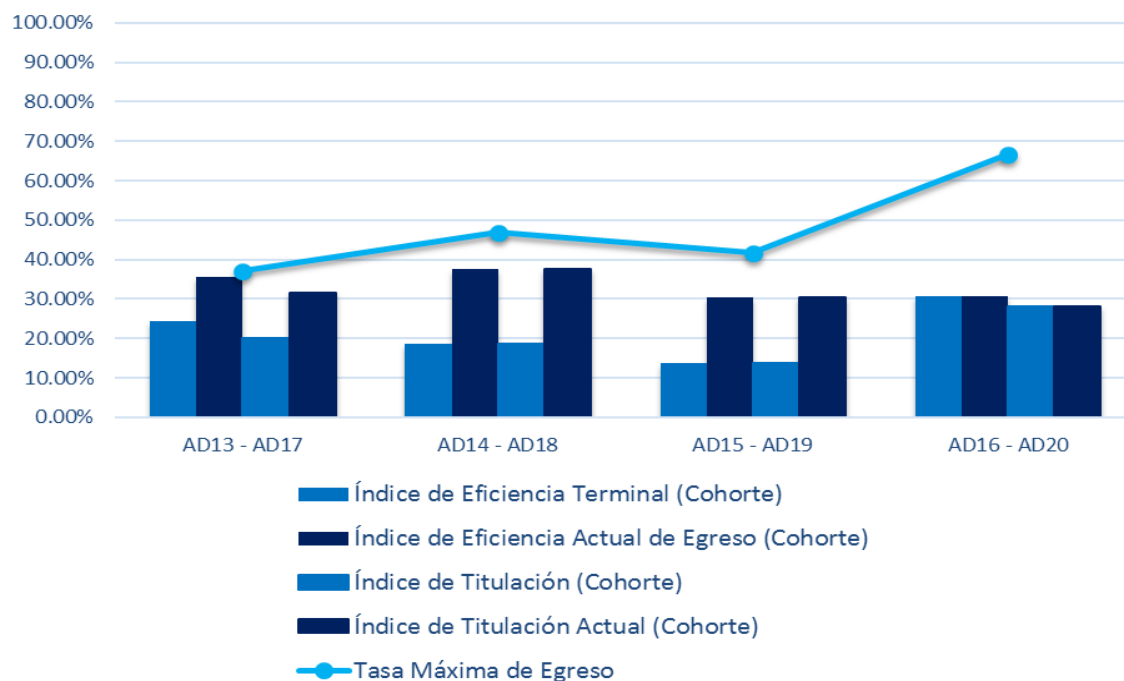
Centro de Ciencias de la Ingeniería
Ingeniería en Energías Renovables

INDICADOR	AGO-DIC 13 AGO-DIC 17	AGO-DIC 14 AGO-DIC 18	AGO-DIC 15 AGO-DIC 19	AGO-DIC 16 AGO-DIC 20
Inscritos de Nuevo Ingreso	66	38	41	45
Egresados de la Cohorte	12	17	15	19
Egresados Rezagados	12	3	6	1
Titulados de la Cohorte	11	14	15	16
Titulados Rezagados	11	5	5	2
Inscritos Rezagados	0	1	0	8
Abandono Temporal	0	2	4	2
Abandono Definitivo	42	15	16	15
Abandono Temprano	46	13	20	21
Índice de Eficiencia Terminal de la Cohorte	18.18%	44.74%	36.59%	42.22%
Índice de Eficiencia Terminal Actual	36.36%	52.63%	51.22%	44.44%
Tasa Máxima de Egreso	36.36%	60.53%	60.98%	66.67%
Índice de Titulación de la Cohorte	16.67%	36.84%	36.59%	35.56%
Índice de Titulación Actual	33.33%	50.00%	48.78%	40.00%
Índice de Inscritos Rezagados	0.00%	2.63%	0.00%	17.78%
Índice de Abandono Definitivo	63.64%	39.47%	39.02%	33.33%
Índice Abandono Temprano	69.70%	34.21%	48.78%	46.67%
Duración promedio de los estudios	5.17	4.65	4.79	4.55
Calificación promedio de los alumnos egresados	8.40	8.61	8.60	8.81



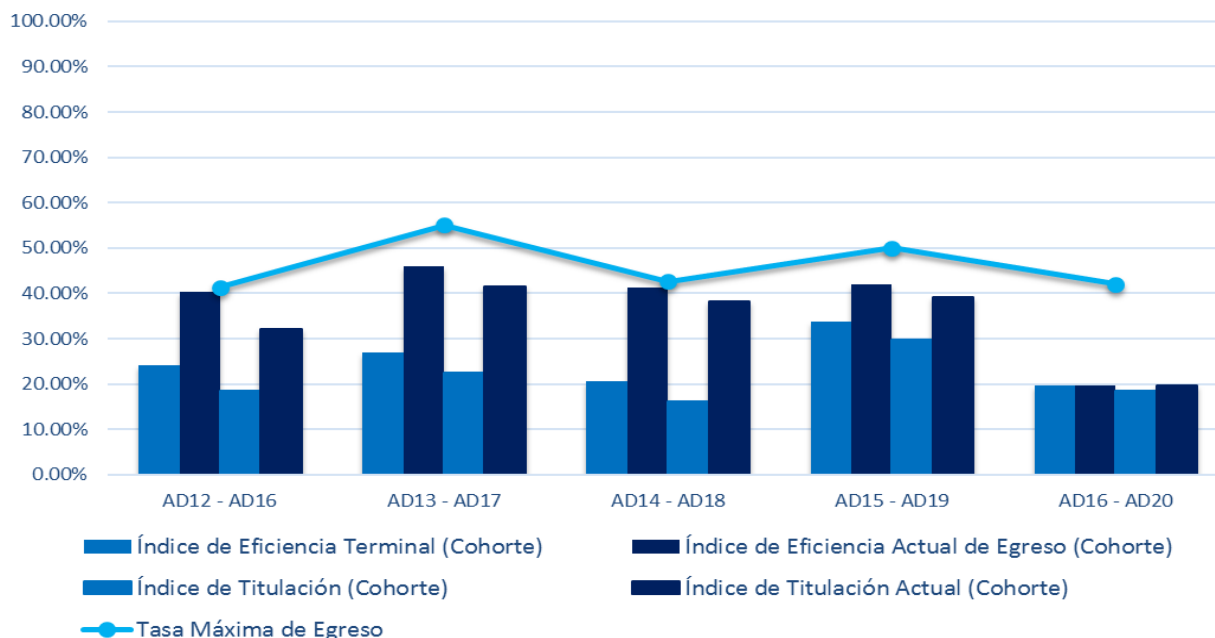
Centro de Ciencias de la Ingeniería
Ingeniería en Manufactura y Automatización Industrial

INDICADOR	AGO-DIC 13 AGO-DIC 17	AGO-DIC 14 AGO-DIC 18	AGO-DIC 15 AGO-DIC 19	AGO-DIC 15 AGO-DIC 20
Inscritos de Nuevo Ingreso	70	32	36	39
Egresados de la Cohorte	17	6	5	12
Egresados Rezagados	8	6	6	0
Titulados de la Cohorte	14	6	5	11
Titulados Rezagados	8	6	6	0
Inscritos Rezagados	0	2	2	10
Abandono Temporal	1	1	2	4
Abandono Definitivo	44	17	21	13
Abandono Temprano	41	22	26	24
Índice de Eficiencia Terminal de la Cohorte	24.29%	18.75%	13.89%	30.77%
Índice de Eficiencia Terminal Actual	35.71%	37.50%	30.56%	30.77%
Tasa Máxima de Egreso	37.14%	46.88%	41.67%	66.67%
Índice de Titulación de la Cohorte	20.00%	18.75%	13.89%	28.21%
Índice de Titulación Actual	31.43%	37.50%	30.56%	28.21%
Índice de Inscritos Rezagados	0.00%	6.25%	5.56%	25.64%
Índice de Abandono Definitivo	62.86%	53.13%	58.33%	33.33%
Índice Abandono Temprano	58.57%	68.75%	72.22%	61.54%
Duración promedio de los estudios	5.02	5.42	5.05	4.50
Calificación promedio de los alumnos egresados	8.56	8.70	8.63	8.59



Centro de Ciencias de la Ingeniería
Ingeniería Robótica

INDICADOR	AGO-DIC 12 AGO-DIC 16	AGO-DIC 13 AGO-DIC 17	AGO-DIC 14 AGO-DIC 18	AGO-DIC 15 AGO-DIC 19	AGO-DIC 16 AGO-DIC 20
Inscritos de Nuevo Ingreso	87	89	68	74	81
Egresados de la Cohorte	21	24	14	25	16
Egresados Rezagados	14	17	14	6	0
Titulados de la Cohorte	16	20	11	22	15
Titulados Rezagados	12	17	15	7	1
Inscritos Rezagados	0	1	0	1	17
Abandono Temporal	1	7	1	5	10
Abandono Definitivo	51	40	39	37	38
Abandono Temprano	57	45	41	41	51
Índice de Eficiencia Terminal de la Cohorte	24.14%	26.97%	20.59%	33.78%	19.75%
Índice de Eficiencia Terminal Actual	40.23%	46.07%	41.18%	41.89%	19.75%
Tasa Máxima de Egreso	41.38%	55.06%	42.65%	50.00%	53.09%
Índice de Titulación de la Cohorte	18.39%	22.47%	16.18%	29.73%	18.52%
Índice de Titulación Actual	32.18%	41.57%	38.24%	39.19%	19.75%
Índice de Inscritos Rezagados	0.00%	1.12%	0.00%	1.35%	20.99%
Índice de Abandono Definitivo	58.62%	44.94%	57.35%	50.00%	46.91%
Índice Abandono Temprano	65.52%	50.56%	60.29%	55.41%	62.96%
Duración promedio de los estudios	5.10	5.13	5.21	4.69	4.50
Calificación promedio de los alumnos egresados	8.37	8.58	8.51	8.60	8.54



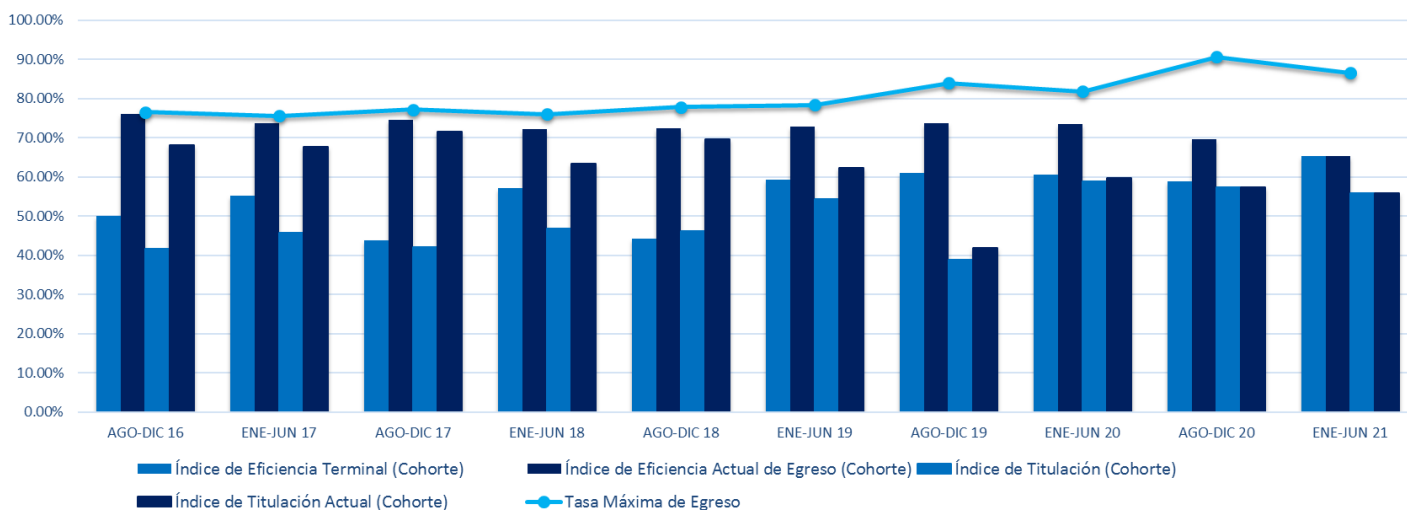


UNIVERSIDAD AUTÓNOMA
DE AGUASCALIENTES

CENTRO DE CIENCIAS DE LA SALUD

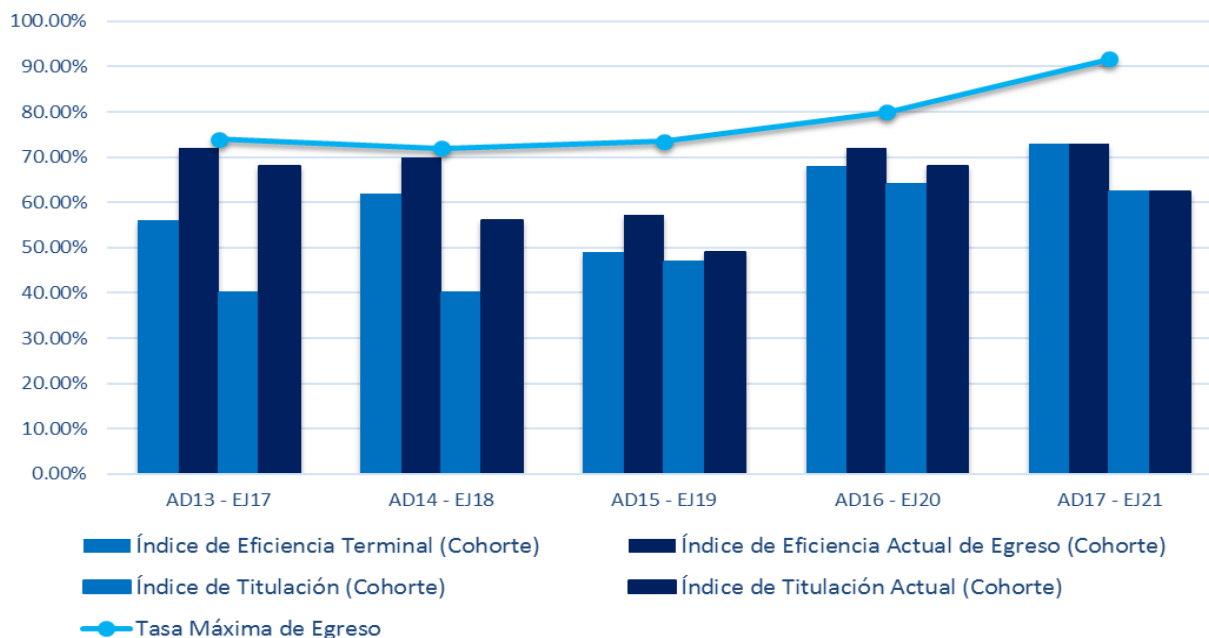
Enero — Junio 2021

INDICADOR	SEMESTRE DE EGRESO									
	AGO-DIC 16	ENE-JUN 17	AGO-DIC 17	ENE-JUN 18	AGO-DIC 18	ENE-JUN 19	AGO-DIC 19	ENE-JUN 20	AGO-DIC 20	ENE-JUN 21
Inscritos de Nuevo Ingreso	226	393	228	393	221	384	213	375	214	373
Egresados de la Cohorte	113	217	100	225	98	228	130	227	126	244
Egresados Rezagados	59	73	70	59	62	52	27	49	23	0
Titulados de la Cohorte	94	180	96	184	102	209	83	221	123	208
Titulados Rezagados	60	86	67	65	52	30	6	3	0	0
Inscritos Rezagados	0	0	1	0	1	10	5	11	22	61
Abandono Temporal	1	7	5	15	11	11	17	20	23	18
Abandono Definitivo	53	96	52	94	49	83	34	68	20	50
Abandono Temprano	63	89	63	99	57	93	48	84	54	90
Índice de Eficiencia Terminal de la Cohorte	50.00%	55.22%	43.86%	57.25%	44.34%	59.38%	61.03%	60.53%	58.88%	65.42%
Índice de Eficiencia Terminal Actual	76.11%	73.79%	74.56%	72.26%	72.40%	72.92%	73.71%	73.60%	69.63%	65.42%
Tasa Máxima de Egreso	76.55%	75.57%	77.19%	76.08%	77.83%	78.39%	84.04%	81.87%	90.65%	86.60%
Índice de Titulación de la Cohorte	41.59%	45.80%	42.11%	46.82%	46.15%	54.43%	38.97%	58.93%	57.48%	55.76%
Índice de Titulación Actual	68.14%	67.68%	71.49%	63.36%	69.68%	62.24%	41.78%	59.73%	57.48%	55.76%
Índice de Inscritos Rezagados	0.00%	0.00%	0.44%	0.00%	0.45%	2.60%	2.35%	2.93%	10.28%	16.35%
Índice de Abandono Definitivo	23.45%	24.43%	22.81%	23.92%	22.17%	21.61%	15.96%	18.13%	9.35%	13.40%
Índice Abandono Temprano	27.88%	22.65%	27.63%	25.19%	25.79%	24.22%	22.54%	22.40%	25.23%	24.13%

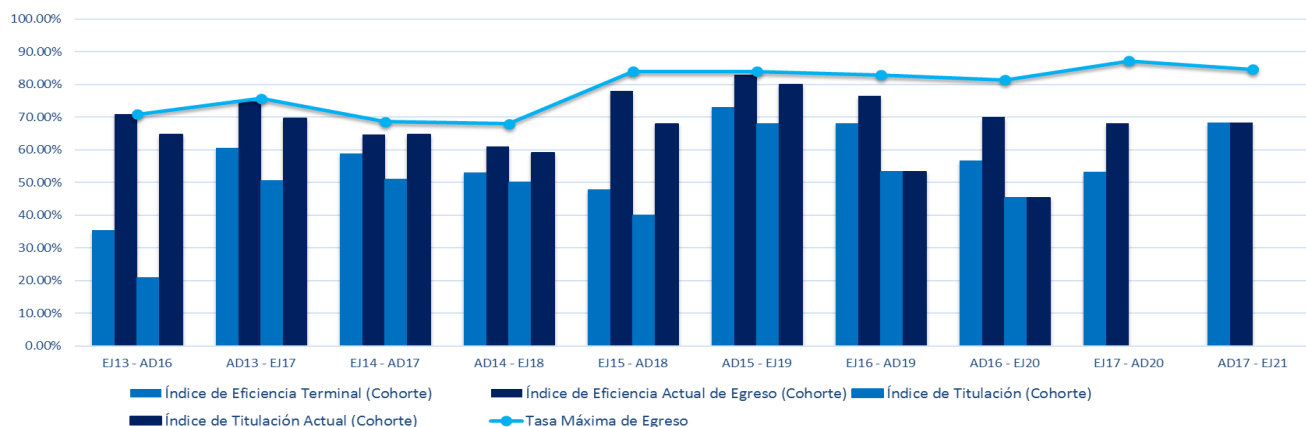


Centro de Ciencias de la Salud
Cultura Física y Deporte

INDICADOR	AGO-DIC 13 ENE-JUN 17	AGO-DIC 14 ENE-JUN 18	AGO-DIC 15 ENE-JUN 19	AGO-DIC 16 ENE-JUN 20	AGO-DIC 17 ENE-JUN 21
Inscritos de Nuevo Ingreso	50	50	49	50	48
Egresados de la Cohorte	28	31	24	34	35
Egresados Rezagados	8	4	4	2	0
Titulados de la Cohorte	20	20	23	32	30
Titulados Rezagados	14	8	1	2	0
Inscritos Rezagados	0	0	1	1	4
Abandono Temporal	1	1	7	3	5
Abandono Definitivo	13	14	13	10	4
Abandono Temprano	13	10	16	8	4
Índice de Eficiencia Terminal de la Cohorte	56.00%	62.00%	48.98%	68.00%	72.92%
Índice de Eficiencia Terminal Actual	72.00%	70.00%	57.14%	72.00%	72.92%
Tasa Máxima de Egreso	74.00%	72.00%	73.47%	80.00%	91.67%
Índice de Titulación de la Cohorte	40.00%	40.00%	46.94%	64.00%	62.50%
Índice de Titulación Actual	68.00%	56.00%	48.98%	68.00%	62.50%
Índice de Inscritos Rezagados	0.00%	0.00%	2.04%	2.00%	8.33%
Índice de Abandono Definitivo	26.00%	28.00%	26.53%	20.00%	8.33%
Índice Abandono Temprano	26.00%	20.00%	32.65%	16.00%	8.33%
Duración promedio de los estudios	4.24	4.14	4.25	4.06	4.00
Calificación promedio de los alumnos egresados	8.71	8.84	8.88	8.89	9.11



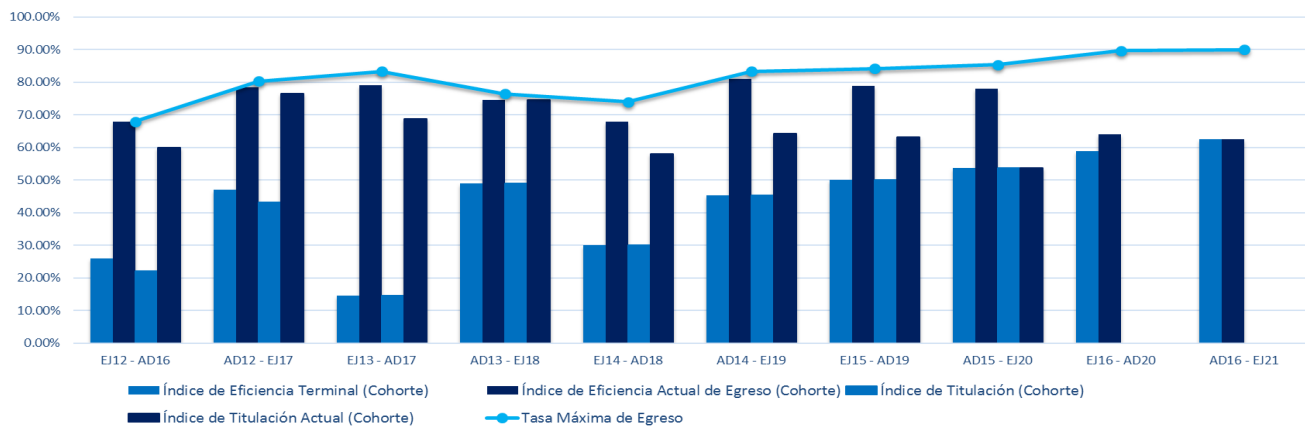
INDICADOR	ENE-JUN 13 AGO-DIC 16	AGO-DIC 13 ENE-JUN 17	ENE-JUN 14 AGO-DIC 17	AGO-DIC 14 ENE-JUN 18	ENE-JUN 15 AGO-DIC 18	AGO-DIC 15 ENE-JUN 19	ENE-JUN 16 AGO-DIC 19	AGO-DIC 16 ENE-JUN 20	ENE-JUN 17 AGO-DIC 20	AGO-DIC 17 ENE-JUN 21
Inscritos de Nuevo Ingreso	48	99	51	100	50	100	47	97	47	98
Egresados de la Cohorte	17	60	30	53	24	73	32	55	25	67
Egresados Rezagados	17	14	3	8	15	10	4	13	7	0
Titulados de la Cohorte	10	50	26	50	20	68	25	44	*	*
Titulados Rezagados	21	19	7	9	14	12	0	0	0	0
Inscritos Rezagados	0	0	0	0	0	1	1	3	3	11
Abandono Temporal	0	1	2	7	3	0	2	8	6	5
Abandono Definitivo	14	24	16	32	8	16	8	18	6	15
Abandono Temprano	21	24	15	33	14	15	9	22	18	24
Índice de Eficiencia Terminal de la Cohorte	35.42%	60.61%	58.82%	53.00%	48.00%	73.00%	68.09%	56.70%	53.19%	68.37%
Índice de Eficiencia Terminal Actual	70.83%	74.75%	64.71%	61.00%	78.00%	83.00%	76.60%	70.10%	68.09%	68.37%
Tasa Máxima de Egreso	70.83%	75.76%	68.63%	68.00%	84.00%	84.00%	82.98%	81.44%	87.23%	84.69%
Índice de Titulación de la Cohorte	20.83%	50.51%	50.98%	50.00%	40.00%	68.00%	53.19%	45.36%	No Disp.	No Disp.
Índice de Titulación Actual	64.58%	69.70%	64.71%	59.00%	68.00%	80.00%	53.19%	45.36%	No Disp.	No Disp.
Índice de Inscritos Rezagados	0.00%	0.00%	0.00%	0.00%	0.00%	1.00%	2.13%	3.09%	6.38%	11.22%
Índice Abandono Definitivo	29.17%	24.24%	31.37%	32.00%	16.00%	16.00%	17.02%	18.56%	12.77%	15.31%
Índice de Abandono Temprano	43.75%	24.24%	29.41%	33.00%	28.00%	15.00%	19.15%	22.68%	38.30%	24.49%
Duración promedio de los estudios	4.56	4.18	4.06	4.10	4.31	4.10	4.11	4.13	4.11	4.00
Calificación promedio de los alumnos egresados	8.50	8.78	8.53	8.84	8.69	8.78	8.82	8.96	8.85	8.92



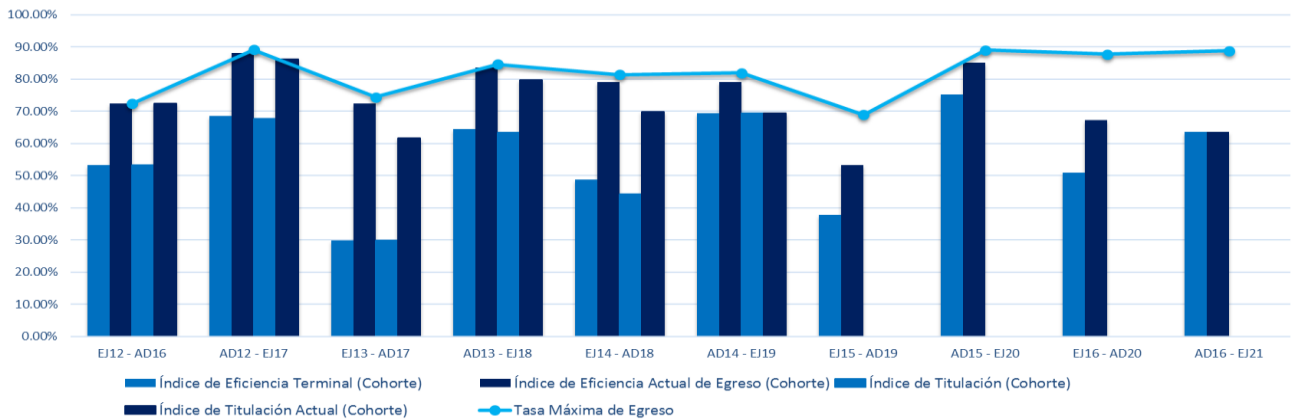
Fuente: SG-DCE. Sistema Integral de Información 27-Sep.-21.

Centro de Ciencias de la Salud
Médico Estomatólogo

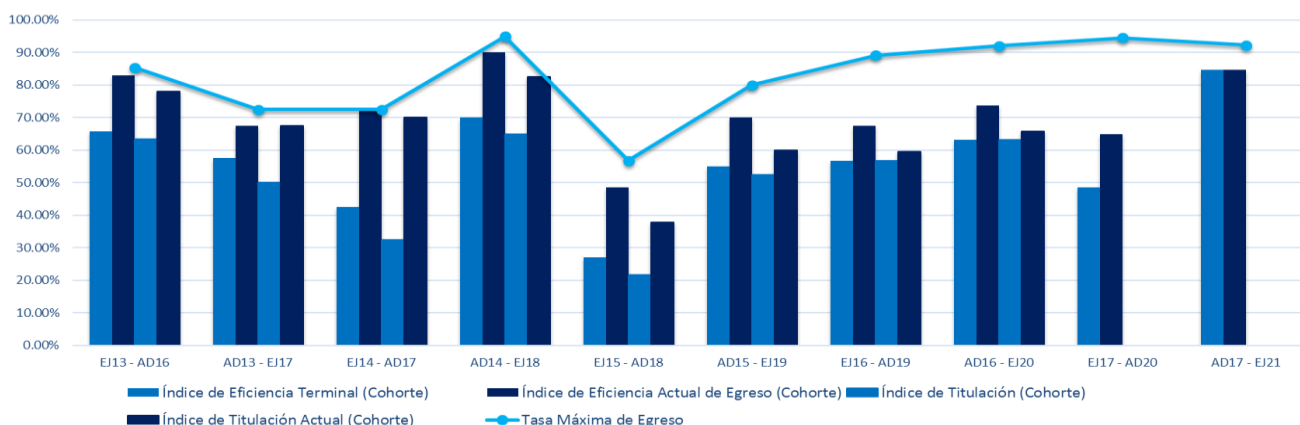
INDICADOR	ENE-JUN 12	AGO-DIC 12	ENE-JUN 13	AGO-DIC 13	ENE-JUN 14	AGO-DIC 14	ENE-JUN 15	AGO-DIC 15	ENE-JUN 16	AGO-DIC 16
	AGO-DIC 16	ENE-JUN 17	AGO-DIC 17	ENE-JUN 18	AGO-DIC 18	ENE-JUN 19	AGO-DIC 19	ENE-JUN 20	AGO-DIC 20	ENE-JUN 21
Inscritos de Nuevo Ingreso	50	51	48	51	50	42	38	41	39	40
Egresados de la Cohorte	13	24	7	25	15	19	19	22	23	25
Egresados Rezagados	21	16	31	13	19	15	11	10	2	0
Titulados de la Cohorte	11	22	7	25	15	19	19	22	*	*
Titulados Rezagados	19	17	26	13	14	8	5	0	0	0
Inscritos Rezagados	0	0	1	0	0	0	1	0	4	9
Abandono Temporal	0	1	1	1	3	1	1	3	6	2
Abandono Definitivo	16	10	8	12	13	7	6	6	4	4
Abandono Temprano	14	8	11	8	6	9	7	7	9	5
Índice de Eficiencia Terminal de la Cohorte	26.00%	47.06%	14.58%	49.02%	30.00%	45.24%	50.00%	53.66%	58.97%	62.50%
Índice de Eficiencia Terminal Actual	68.00%	78.43%	79.17%	74.51%	68.00%	80.95%	78.95%	78.05%	64.10%	62.50%
Tasa Máxima de Egreso	68.00%	80.39%	83.33%	76.47%	74.00%	83.33%	84.21%	85.37%	89.74%	90.00%
Índice de Titulación de la Cohorte	22.00%	43.14%	14.58%	49.02%	30.00%	45.24%	50.00%	53.66%	No Disp.	No Disp.
Índice de Titulación Actual	60.00%	76.47%	68.75%	74.51%	58.00%	64.29%	63.16%	53.66%	No Disp.	No Disp.
Índice de Inscritos Rezagados	0.00%	0.00%	2.08%	0.00%	0.00%	0.00%	2.63%	0.00%	10.26%	22.50%
Índice de Abandono Definitivo	32.00%	19.61%	16.67%	23.53%	26.00%	16.67%	15.79%	14.63%	10.26%	10.00%
Índice Abandono Temprano	28.00%	15.69%	22.92%	15.69%	12.00%	21.43%	18.42%	17.07%	23.08%	12.50%
Duración promedio de los estudios	5.99	5.36	6.01	5.29	5.66	5.44	5.28	5.17	5.04	5.00
Calificación promedio de los alumnos egresados	8.68	8.79	8.76	9.02	8.71	8.97	8.72	8.92	8.86	8.92



INDICADOR	ENE-JUN 12	AGO-DIC 12	ENE-JUN 13	AGO-DIC 13	ENE-JUN 14	AGO-DIC 14	ENE-JUN 15	AGO-DIC 15	ENE-JUN 16	AGO-DIC 16
	AGO-DIC 16	ENE-JUN 17	AGO-DIC 17	ENE-JUN 18	AGO-DIC 18	ENE-JUN 19	AGO-DIC 19	ENE-JUN 20	AGO-DIC 20	ENE-JUN 21
Inscritos de Nuevo Ingreso	47	102	47	104	43	105	45	101	49	99
Egresados de la Cohorte	25	70	14	67	21	73	17	76	25	63
Egresados Rezagados	9	20	20	20	13	10	7	10	8	0
Titulados de la Cohorte	25	69	14	66	19	73	*	*	*	*
Titulados Rezagados	9	19	15	17	11	0	0	0	0	0
Inscritos Rezagados	0	0	0	0	0	2	1	3	9	24
Abandono Temporal	0	1	1	1	1	1	6	1	1	1
Abandono Definitivo	13	11	12	16	8	19	14	11	6	11
Abandono Temprano	16	14	18	17	11	22	23	11	17	30
Índice de Eficiencia Terminal de la Cohorte	53.19%	68.63%	29.79%	64.42%	48.84%	69.52%	37.78%	75.25%	51.02%	63.64%
Índice de Eficiencia Terminal Actual	72.34%	88.24%	72.34%	83.65%	79.07%	79.05%	53.33%	85.15%	67.35%	63.64%
Tasa Máxima de Egreso	72.34%	89.22%	74.47%	84.62%	81.40%	81.90%	68.89%	89.11%	87.76%	88.89%
Índice de Titulación de la Cohorte	53.19%	67.65%	29.79%	63.46%	44.19%	69.52%	No Disp.	No Disp.	No Disp.	No Disp.
Índice de Titulación Actual	72.34%	86.27%	61.70%	79.81%	69.77%	69.52%	No Disp.	No Disp.	No Disp.	No Disp.
Índice de Inscritos Rezagados	0.00%	0.00%	0.00%	0.00%	0.00%	1.90%	2.22%	2.97%	18.37%	24.24%
Índice Abandono Definitivo	27.66%	10.78%	25.53%	15.38%	18.60%	18.10%	31.11%	10.89%	12.24%	11.11%
Índice de Abandono Temprano	34.04%	13.73%	38.30%	16.35%	25.58%	20.95%	51.11%	10.89%	34.69%	30.30%
Duración promedio de los estudios	5.29	5.19	5.63	5.16	5.26	5.08	5.23	5.08	5.12	5.00
Calificación promedio de los alumnos egresados	8.72	8.91	8.62	8.89	9.06	9.00	8.93	9.06	9.16	9.05



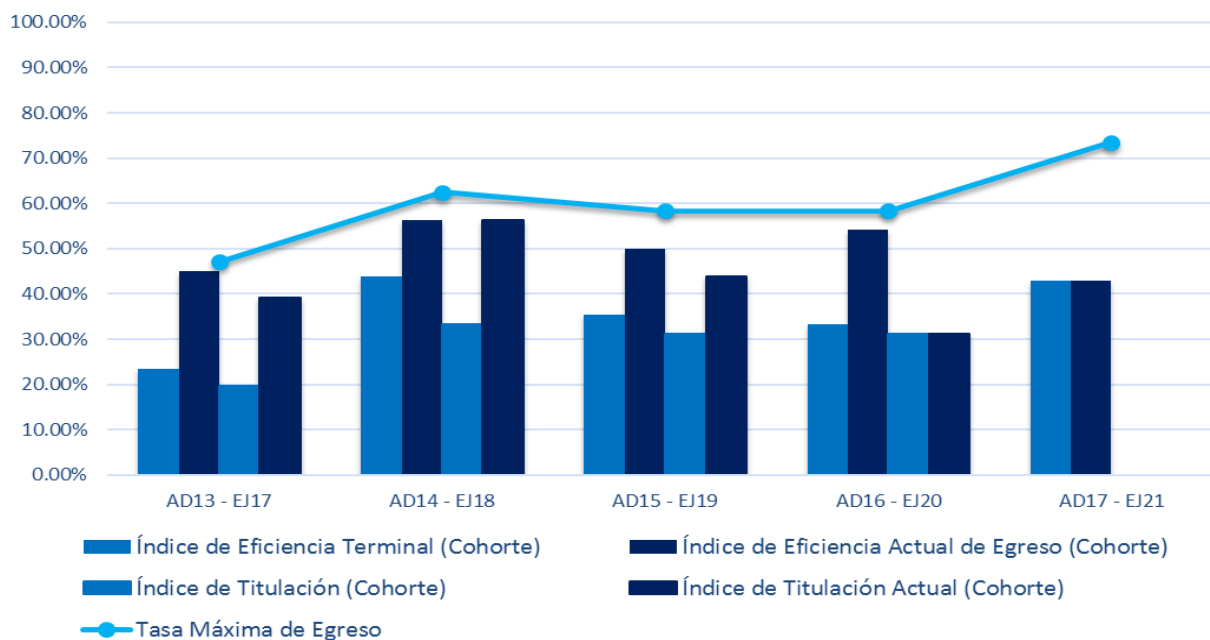
INDICADOR	ENE-JUN 13	AGO-DIC 13	ENE-JUN 14	AGO-DIC 14	ENE-JUN 15	AGO-DIC 15	ENE-JUN 16	AGO-DIC 16	ENE-JUN 17	AGO-DIC 17
	AGO-DIC 16	ENE-JUN 17	AGO-DIC 17	ENE-JUN 18	AGO-DIC 18	ENE-JUN 19	AGO-DIC 19	ENE-JUN 20	AGO-DIC 20	ENE-JUN 21
Inscritos de Nuevo Ingreso	41	40	40	40	37	40	37	38	37	39
Egresados de la Cohorte	27	23	17	28	10	22	21	24	18	33
Egresados Rezagados	7	4	12	8	8	6	4	4	6	0
Titulados de la Cohorte	26	20	13	26	8	21	21	24	*	*
Titulados Rezagados	6	7	15	7	6	3	1	1	0	0
Inscritos Rezagados	0	0	0	0	1	3	1	3	4	2
Abandono Temporal	1	2	0	2	2	1	7	4	7	1
Abandono Definitivo	6	11	11	2	16	8	4	3	2	3
Abandono Temprano	7	5	12	6	16	8	7	4	7	4
Índice de Eficiencia Terminal de la Cohorte	65.85%	57.50%	42.50%	70.00%	27.03%	55.00%	56.76%	63.16%	48.65%	84.62%
Índice de Eficiencia Terminal Actual	82.93%	67.50%	72.50%	90.00%	48.65%	70.00%	67.57%	73.68%	64.86%	84.62%
Tasa Máxima de Egreso	85.37%	72.50%	72.50%	95.00%	56.76%	80.00%	89.19%	92.11%	94.59%	92.31%
Índice de Titulación de la Cohorte	63.41%	50.00%	32.50%	65.00%	21.62%	52.50%	56.76%	63.16%	No Disp.	No Disp.
Índice de Titulación Actual	78.05%	67.50%	70.00%	82.50%	37.84%	60.00%	59.46%	65.79%	No Disp.	No Disp.
Índice de Inscritos Rezagados	0.00%	0.00%	0.00%	0.00%	2.70%	7.50%	2.70%	7.89%	10.81%	5.13%
Índice de Abandono Definitivo	14.63%	27.50%	27.50%	5.00%	43.24%	20.00%	10.81%	7.89%	5.41%	7.69%
Índice Abandono Temprano	17.07%	12.50%	30.00%	15.00%	43.24%	20.00%	18.92%	10.53%	18.92%	10.26%
Duración promedio de los estudios	4.15	4.09	4.36	4.29	4.47	4.20	4.10	4.09	4.13	4.00
Calificación promedio de los alumnos egresados	8.54	8.86	8.82	8.98	8.76	9.06	8.75	8.74	8.57	9.07



Fuente: SG-DCE. Sistema Integral de Información. 27-Sep.-21.

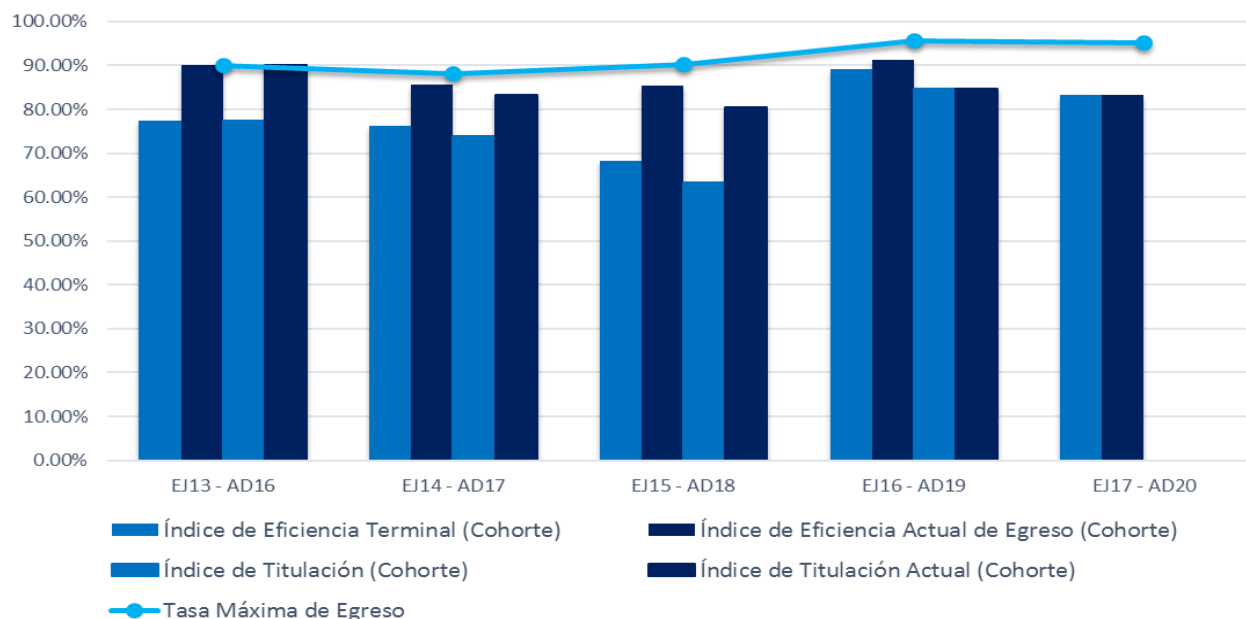
Centro de Ciencias de la Salud
Optometría

INDICADOR	AGO-DIC 13 ENE-JUN 17	AGO-DIC 14 ENE-JUN 18	AGO-DIC 15 ENE-JUN 19	AGO-DIC 16 ENE-JUN 20	AGO-DIC 17 ENE-JUN 21
Inscritos de Nuevo Ingresos	51	48	48	48	49
Egresados de la Cohorte	12	21	17	16	21
Egresados Rezagados	11	6	7	10	0
Titulados de la Cohorte	10	16	15	15	*
Titulados Rezagados	10	11	6	0	0
Inscritos Rezagados	0	0	3	1	11
Abandono Temporal	1	3	1	1	4
Abandono Definitivo	27	18	20	20	13
Abandono Temprano	25	25	23	32	23
Índice de Eficiencia Terminal de la Cohorte	23.53%	43.75%	35.42%	33.33%	42.86%
Índice de Eficiencia Terminal Actual	45.10%	56.25%	50.00%	54.17%	42.86%
Tasa Máxima de Egreso	47.06%	62.50%	58.33%	58.33%	73.47%
Índice de Titulación de la Cohorte	19.61%	33.33%	31.25%	31.25%	No Disp.
Índice de Titulación Actual	39.22%	56.25%	43.75%	31.25%	No Disp.
Índice de Inscritos Rezagados	0.00%	0.00%	6.25%	2.08%	22.45%
Índice de Abandono Definitivo	52.94%	37.50%	41.67%	41.67%	26.53%
Índice Abandono Temprano	49.02%	52.08%	47.92%	66.67%	46.94%
Duración promedio de los estudios	4.54	4.31	4.33	4.38	4.00
Calificación promedio de los alumnos egresados	8.67	8.59	8.64	8.84	8.87



Centro de Ciencias de la Salud
Terapia Física

INDICADOR	ENE-JUN 13 AGO-DIC 16	ENE-JUN 14 AGO-DIC 17	ENE-JUN 15 AGO-DIC 18	ENE-JUN 16 AGO-DIC 19	ENE-JUN 17 AGO-DIC 20
Inscritos de Nuevo Ingreso	40	42	41	46	42
Egresados de la Cohorte	31	32	28	41	35
Egresados Rezagados	5	4	7	1	0
Titulados de la Cohorte	31	31	26	39	*
Titulados Rezagados	5	4	7	0	0
Inscritos Rezagados	0	0	0	1	2
Abandono Temporal	0	1	2	1	3
Abandono Definitivo	4	5	4	2	2
Abandono Temprano	5	7	10	2	3
Índice de Eficiencia Terminal de la Cohorte	77.50%	76.19%	68.29%	89.13%	83.33%
Índice de Eficiencia Terminal Actual	90.00%	85.71%	85.37%	91.30%	83.33%
Tasa Máxima de Egreso	90.00%	88.10%	90.24%	95.65%	95.24%
Índice de Titulación de la Cohorte	77.50%	73.81%	63.41%	84.78%	No Disp.
Índice de Titulación Actual	90.00%	83.33%	80.49%	84.78%	No Disp.
Índice de Inscritos Rezagados	0.00%	0.00%	0.00%	2.17%	4.76%
Índice de Abandono Definitivo	10.00%	11.90%	9.76%	4.35%	4.76%
Índice Abandono Temprano	12.50%	16.67%	24.39%	4.35%	7.14%
Duración promedio de los estudios	4.17	4.11	4.20	4.02	4.00
Calificación promedio de los alumnos egresados	9.19	9.06	8.91	9.16	9.04



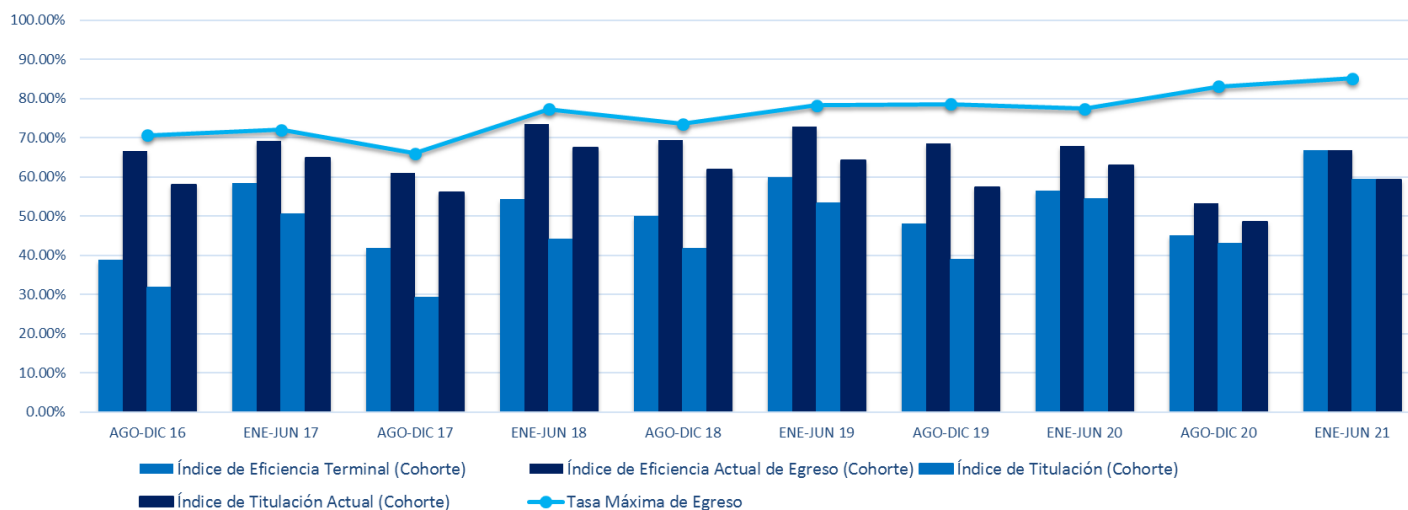


UNIVERSIDAD AUTÓNOMA
DE AGUASCALIENTES

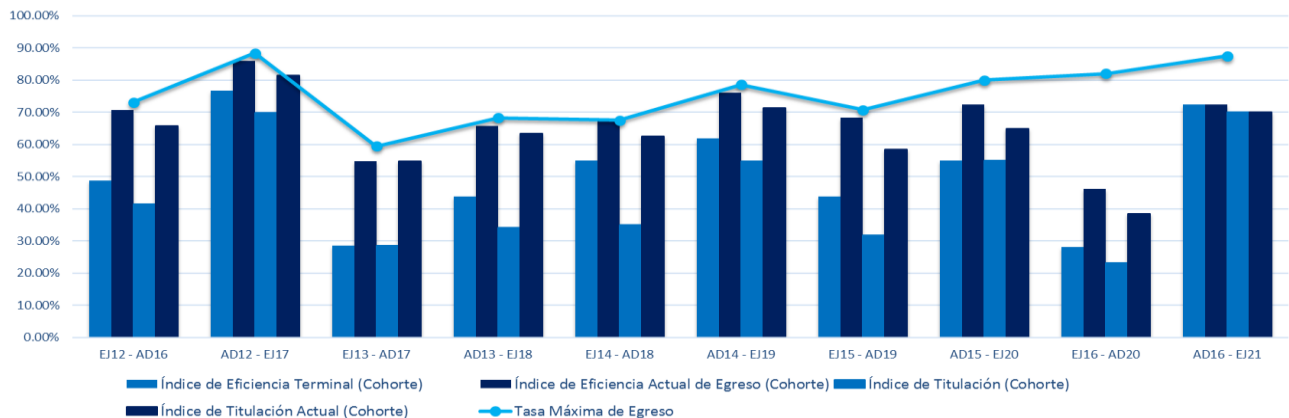
CENTRO DE CIENCIAS DEL DISEÑO Y DE LA CONSTRUCCIÓN

Enero — Junio 2021

INDICADOR	SEMESTRE DE EGRESO									
	AGO-DIC 16	ENE-JUN 17	AGO-DIC 17	ENE-JUN 18	AGO-DIC 18	ENE-JUN 19	AGO-DIC 19	ENE-JUN 20	AGO-DIC 20	ENE-JUN 21
Inscritos de Nuevo Ingreso	198	279	244	234	242	235	239	230	231	229
Egresados de la Cohorte	77	163	102	127	121	141	115	130	104	153
Egresados Rezagados	55	30	47	45	47	30	49	26	19	0
Titulados de la Cohorte	63	141	71	103	101	125	93	125	99	136
Titulados Rezagados	52	40	66	55	49	26	44	20	13	0
Inscritos Rezagados	2	0	1	1	1	2	6	6	30	24
Abandono Temporal	6	8	11	8	9	11	18	16	39	18
Abandono Definitivo	58	78	83	53	64	51	51	52	39	34
Abandono Temprano	65	76	90	75	78	71	60	67	61	39
Índice de Eficiencia Terminal de la Cohorte	38.89%	58.42%	41.80%	54.27%	50.00%	60.00%	48.12%	56.52%	45.02%	66.81%
Índice de Eficiencia Terminal Actual	66.67%	69.18%	61.07%	73.50%	69.42%	72.77%	68.62%	67.83%	53.25%	66.81%
Tasa Máxima de Egreso	70.71%	72.04%	65.98%	77.35%	73.55%	78.30%	78.66%	77.39%	83.12%	85.15%
Índice de Titulación de la Cohorte	31.82%	50.54%	29.10%	44.02%	41.74%	53.19%	38.91%	54.35%	42.86%	59.39%
Índice de Titulación Actual	58.08%	64.87%	56.15%	67.52%	61.98%	64.26%	57.32%	63.04%	48.48%	59.39%
Índice de Inscritos Rezagados	1.01%	0.00%	0.41%	0.43%	0.41%	0.85%	2.51%	2.61%	12.99%	10.48%
Índice de Abandono Definitivo	29.29%	27.96%	34.02%	22.65%	26.45%	21.70%	21.34%	22.61%	16.88%	14.85%
Índice Abandono Temprano	32.83%	27.24%	36.89%	32.05%	32.23%	30.21%	25.10%	29.13%	26.41%	17.03%



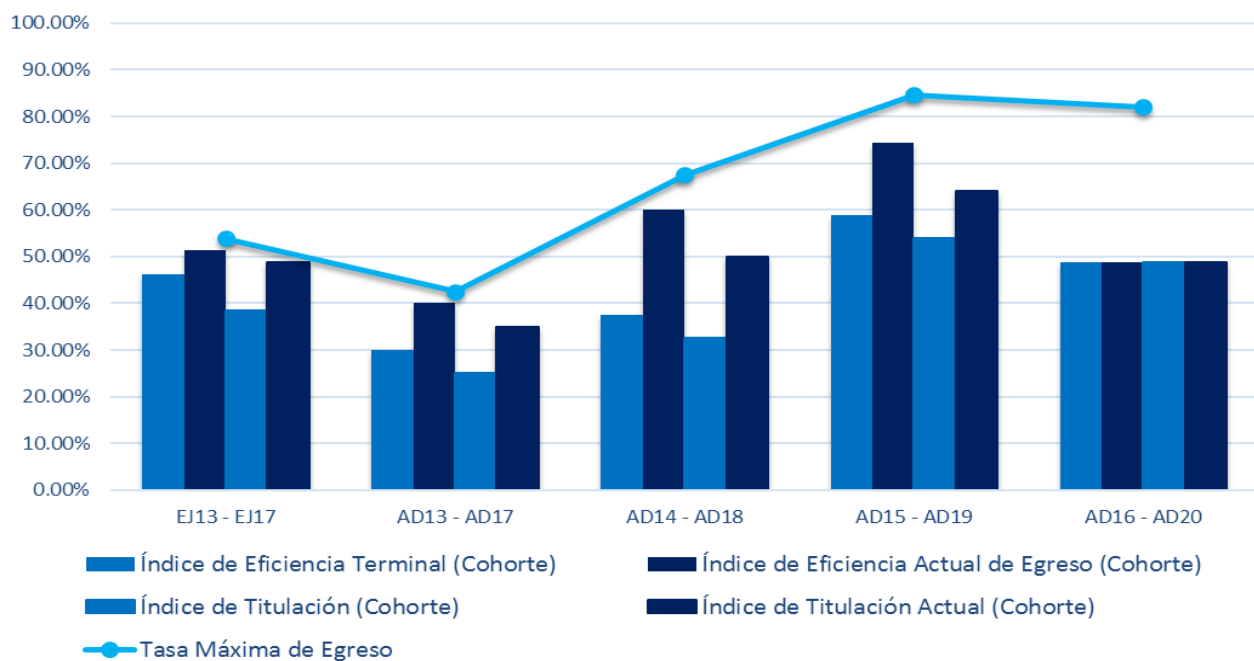
INDICADOR	ENE-JUN 12	AGO-DIC 12	ENE-JUN 13	AGO-DIC 13	ENE-JUN 14	AGO-DIC 14	ENE-JUN 15	AGO-DIC 15	ENE-JUN 16	AGO-DIC 16
	AGO-DIC 16	ENE-JUN 17	AGO-DIC 17	ENE-JUN 18	AGO-DIC 18	ENE-JUN 19	AGO-DIC 19	ENE-JUN 20	AGO-DIC 20	ENE-JUN 21
Inscritos de Nuevo Ingreso	41	43	42	41	40	42	41	40	39	40
Egresados de la Cohorte	20	33	12	18	22	26	18	22	11	29
Egresados Rezagados	9	4	11	9	5	6	10	7	7	0
Titulados de la Cohorte	17	30	12	14	14	23	13	22	9	28
Titulados Rezagados	10	5	11	12	11	7	11	4	6	0
Inscritos Rezagados	1	0	0	0	0	1	1	3	10	6
Abandono Temporal	0	1	2	1	0	0	0	0	4	0
Abandono Definitivo	11	5	17	13	13	9	12	8	7	5
Abandono Temprano	8	4	17	15	9	9	11	7	10	3
Índice de Eficiencia Terminal de la Cohorte	48.78%	76.74%	28.57%	43.90%	55.00%	61.90%	43.90%	55.00%	28.21%	72.50%
Índice de Eficiencia Terminal Actual	70.73%	86.05%	54.76%	65.85%	67.50%	76.19%	68.29%	72.50%	46.15%	72.50%
Tasa Máxima de Egreso	73.17%	88.37%	59.52%	68.29%	67.50%	78.57%	70.73%	80.00%	82.05%	87.50%
Índice de Titulación de la Cohorte	41.46%	69.77%	28.57%	34.15%	35.00%	54.76%	31.71%	55.00%	23.08%	70.00%
Índice de Titulación Actual	65.85%	81.40%	54.76%	63.41%	62.50%	71.43%	58.54%	65.00%	38.46%	70.00%
Índice Inscritos Rezagados	2.44%	0.00%	0.00%	0.00%	0.00%	2.38%	2.44%	7.50%	25.64%	15.00%
Índice Abandono Definitivo	26.83%	11.63%	40.48%	31.71%	32.50%	21.43%	29.27%	20.00%	17.95%	12.50%
Índice de Abandono Temprano	19.51%	9.30%	40.48%	36.59%	22.50%	21.43%	26.83%	17.50%	25.64%	7.50%
Duración promedio de los estudios	5.33	5.05	5.41	5.28	5.13	5.14	5.25	5.14	5.19	5.00
Calificación promedio de los alumnos egresados	8.63	8.83	8.65	9.05	8.68	8.98	8.75	9.12	8.89	9.29



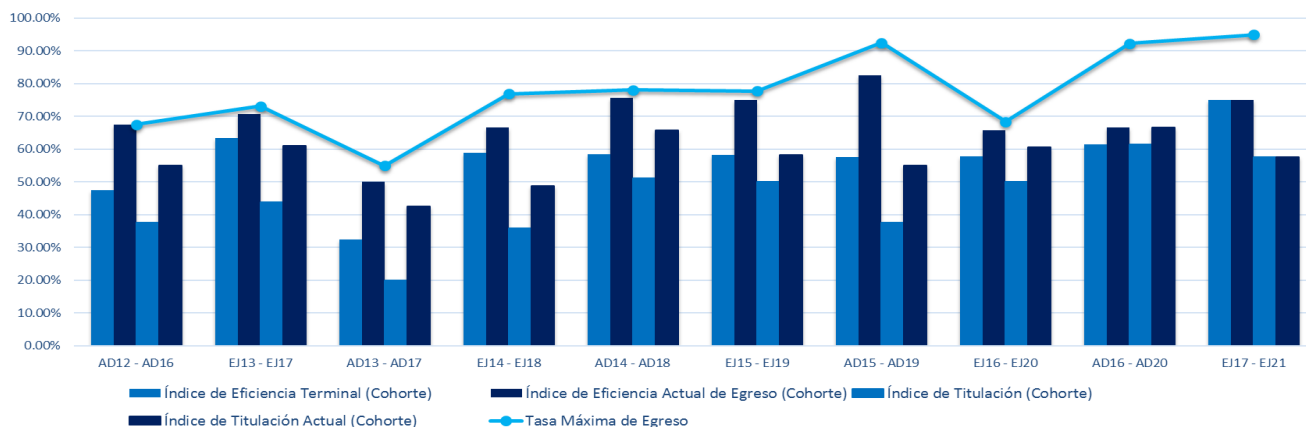
Fuente: SG-DCE. Sistema Integral de Información 27-Sep.-21.

Centro de Ciencias del Diseño y de la Construcción
Diseño de Interiores

INDICADOR	ENE-JUN 13	AGO-DIC 13	AGO-DIC 14	AGO-DIC 15	AGO-DIC 16
	ENE-JUN 17	AGO-DIC 17	AGO-DIC 18	AGO-DIC 19	AGO-DIC 20
Inscritos de Nuevo Ingreso	39	40	40	39	39
Egresados de la Cohorte	18	12	15	23	19
Egresados Rezagados	2	4	9	6	0
Titulados de la Cohorte	15	10	13	21	19
Titulados Rezagados	4	4	7	4	0
Inscritos Rezagados	0	1	1	2	6
Abandono Temporal	1	0	2	2	7
Abandono Definitivo	18	23	13	6	7
Abandono Temprano	15	23	15	6	14
Índice de Eficiencia Terminal de la Cohorte	46.15%	30.00%	37.50%	58.97%	48.72%
Índice de Eficiencia Terminal Actual	51.28%	40.00%	60.00%	74.36%	48.72%
Tasa Máxima de Egreso	53.85%	42.50%	67.50%	84.62%	82.05%
Índice de Titulación de la Cohorte	38.46%	25.00%	32.50%	53.85%	48.72%
Índice de Titulación Actual	48.72%	35.00%	50.00%	64.10%	48.72%
Índice de Inscritos Rezagados	0.00%	2.50%	2.50%	5.13%	15.38%
Índice de Abandono Definitivo	46.15%	57.50%	32.50%	15.38%	17.95%
Índice Abandono Temprano	38.46%	57.50%	37.50%	15.38%	35.90%
Duración promedio de los estudios	4.65	4.84	5.02	4.69	4.50
Calificación promedio de los alumnos egresados	8.84	8.90	8.74	8.65	8.72

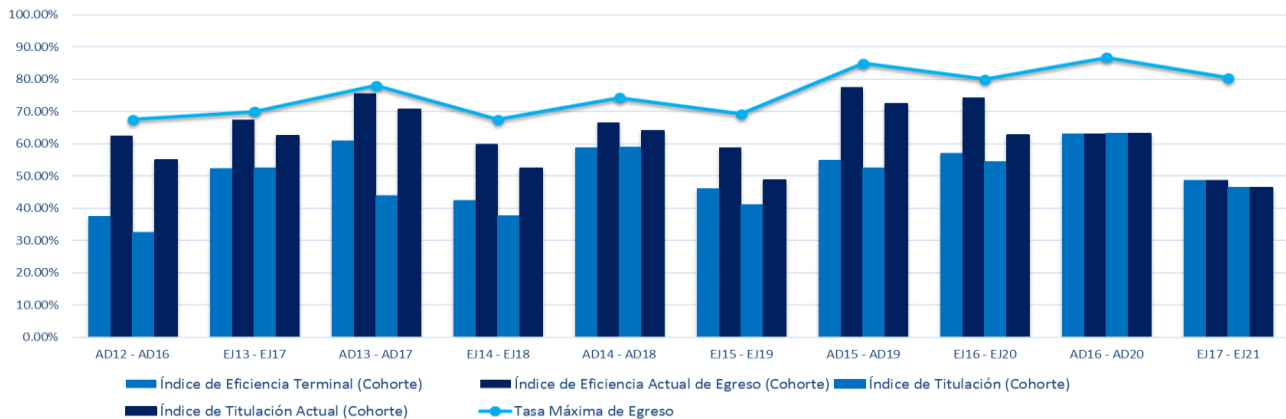


INDICADOR	AGO-DIC 12	ENE-JUN 13	AGO-DIC 13	ENE-JUN 14	AGO-DIC 14	ENE-JUN 15	AGO-DIC 15	ENE-JUN 16	AGO-DIC 16	ENE-JUN 17
	AGO-DIC 16	ENE-JUN 17	AGO-DIC 17	ENE-JUN 18	AGO-DIC 18	ENE-JUN 19	AGO-DIC 19	ENE-JUN 20	AGO-DIC 20	ENE-JUN 21
Inscritos de Nuevo Ingreso	40	41	40	39	41	36	40	38	39	40
Egresados de la Cohorte	19	26	13	23	24	21	23	22	24	30
Egresados Rezagados	8	3	7	3	7	6	10	3	2	0
Titulados de la Cohorte	15	18	8	14	21	18	15	19	24	23
Titulados Rezagados	7	7	9	5	6	3	7	4	2	0
Inscritos Rezagados	0	0	0	0	0	0	0	1	3	4
Abandono Temporal	0	1	2	4	1	1	4	0	7	4
Abandono Definitivo	13	11	18	9	9	8	3	12	3	2
Abandono Temprano	10	10	18	10	10	11	7	10	5	7
Índice de Eficiencia Terminal de la Cohorte	47.50%	63.41%	32.50%	58.97%	58.54%	58.33%	57.50%	57.89%	61.54%	75.00%
Índice de Eficiencia Terminal Actual de Egreso	67.50%	70.73%	50.00%	66.67%	75.61%	75.00%	82.50%	65.79%	66.67%	75.00%
Tasa Máxima de Egreso	67.50%	73.17%	55.00%	76.92%	78.05%	77.78%	92.50%	68.42%	92.31%	95.00%
Índice de Titulación de la Cohorte	37.50%	43.90%	20.00%	35.90%	51.22%	50.00%	37.50%	50.00%	61.54%	57.50%
Índice de Titulación Actual	55.00%	60.98%	42.50%	48.72%	65.85%	58.33%	55.00%	60.53%	66.67%	57.50%
Índice de Inscritos Rezagados	0.00%	0.00%	0.00%	0.00%	0.00%	0.00%	0.00%	2.63%	7.69%	10.00%
Índice de Abandono Definitivo	32.50%	26.83%	45.00%	23.08%	21.95%	22.22%	7.50%	31.58%	7.69%	5.00%
Índice Abandono Temprano	25.00%	24.39%	45.00%	25.64%	24.39%	30.56%	17.50%	26.32%	12.82%	17.50%
Duración promedio de los estudios	4.70	4.57	4.80	4.69	4.63	4.70	4.70	4.56	4.54	4.50
Calificación promedio de los alumnos egresados	8.80	8.77	8.78	8.75	8.86	8.78	8.72	8.98	9.06	8.92



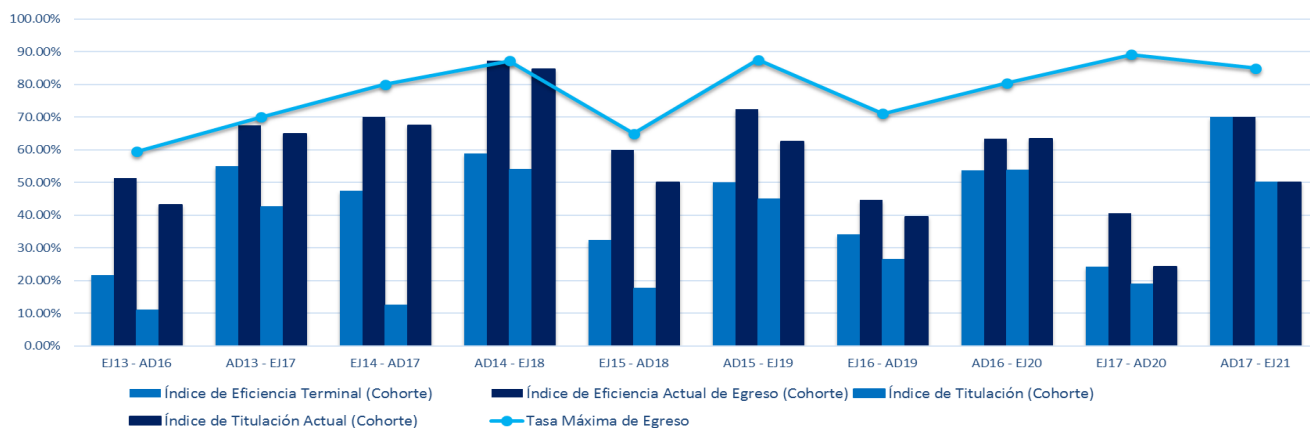
Fuente: SG-DCE. Sistema Integral de Información. 27-Sep.-21.

INDICADOR	AGO-DIC 12	ENE-JUN 13	AGO-DIC 13	ENE-JUN 14	AGO-DIC 14	ENE-JUN 15	AGO-DIC 15	ENE-JUN 16	AGO-DIC 16	ENE-JUN 17
	AGO-DIC 16	ENE-JUN 17	AGO-DIC 17	ENE-JUN 18	AGO-DIC 18	ENE-JUN 19	AGO-DIC 19	ENE-JUN 20	AGO-DIC 20	ENE-JUN 21
Inscritos de Nuevo Ingreso	40	40	41	40	39	39	40	35	38	41
Egresados de la Cohorte	15	21	25	17	23	18	22	20	24	20
Egresados Rezagados	10	6	6	7	3	5	9	6	0	0
Titulados de la Cohorte	13	21	18	15	23	16	21	19	24	19
Titulados Rezagados	9	4	11	6	2	3	8	3	0	0
Inscritos Rezagados	0	0	0	0	0	0	1	0	4	5
Abandono Temporal	2	1	1	3	3	4	2	2	5	8
Abandono Definitivo	13	12	9	13	10	12	6	7	5	8
Abandono Temprano	11	8	9	11	13	10	9	6	9	12
Índice de Eficiencia Terminal de la Cohorte	37.50%	52.50%	60.98%	42.50%	58.97%	46.15%	55.00%	57.14%	63.16%	48.78%
Índice de Eficiencia Terminal Actual	62.50%	67.50%	75.61%	60.00%	66.67%	58.97%	77.50%	74.29%	63.16%	48.78%
Tasa Máximo de Egreso	67.50%	70.00%	78.05%	67.50%	74.36%	69.23%	85.00%	80.00%	86.84%	80.49%
Índice de Titulación de la Cohorte	32.50%	52.50%	43.90%	37.50%	58.97%	41.03%	52.50%	54.29%	63.16%	46.34%
Índice de Titulación Actual	55.00%	62.50%	70.73%	52.50%	64.10%	48.72%	72.50%	62.86%	63.16%	46.34%
Índice de Inscritos Rezagados	0.00%	0.00%	0.00%	0.00%	0.00%	0.00%	2.50%	0.00%	10.53%	12.20%
Índice de Abandono Definitivo	32.50%	30.00%	21.95%	32.50%	25.64%	30.77%	15.00%	20.00%	13.16%	19.51%
Índice Abandono Temprano	27.50%	20.00%	21.95%	27.50%	33.33%	25.64%	22.50%	17.14%	23.68%	29.27%
Duración promedio de los estudios	4.96	4.72	4.66	4.81	4.62	4.63	4.66	4.63	4.50	4.50
Calificación promedio de los alumnos egresados	8.69	8.72	8.84	8.49	8.92	8.49	8.87	8.56	9.00	8.83



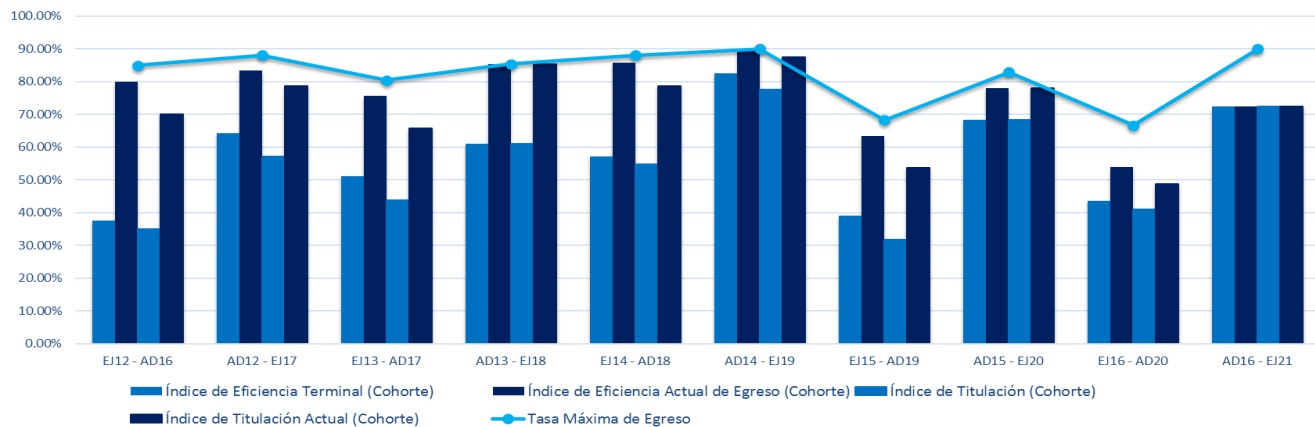
Centro de Ciencias del Diseño y de la Construcción
Diseño Industrial

INDICADOR	ENE-JUN 13	AGO-DIC 13	ENE-JUN 14	AGO-DIC 14	ENE-JUN 15	AGO-DIC 15	ENE-JUN 16	AGO-DIC 16	ENE-JUN 17	AGO-DIC 17
	AGO-DIC 16	ENE-JUN 17	AGO-DIC 17	ENE-JUN 18	AGO-DIC 18	ENE-JUN 19	AGO-DIC 19	ENE-JUN 20	AGO-DIC 20	ENE-JUN 21
Inscritos de Nuevo Ingreso	37	40	40	39	40	40	38	41	37	40
Egresados de la Cohorte	8	22	19	23	13	20	13	22	9	28
Egresados Rezagados	11	5	9	11	11	9	4	4	6	0
Titulados de la Cohorte	4	17	5	21	7	18	10	22	7	20
Titulados Rezagados	12	9	22	12	13	7	5	4	2	0
Inscritos Rezagados	1	0	0	0	0	1	2	0	2	1
Abandono Temporal	2	1	4	0	2	5	8	7	16	5
Abandono Definitivo	15	12	8	5	14	5	11	8	4	6
Abandono Temprano	16	12	14	5	20	9	14	10	6	6
Índice de Eficiencia Terminal de la Cohorte	21.62%	55.00%	47.50%	58.97%	32.50%	50.00%	34.21%	53.66%	24.32%	70.00%
Índice de Eficiencia Terminal Actual	51.35%	67.50%	70.00%	87.18%	60.00%	72.50%	44.74%	63.41%	40.54%	70.00%
Tasa Máxima de Egreso	59.46%	70.00%	80.00%	87.18%	65.00%	87.50%	71.05%	80.49%	89.19%	85.00%
Índice de Titulación de la Cohorte	10.81%	42.50%	12.50%	53.85%	17.50%	45.00%	26.32%	53.66%	18.92%	50.00%
Índice de Titulación Actual	43.24%	65.00%	67.50%	84.62%	50.00%	62.50%	39.47%	63.41%	24.32%	50.00%
Índice de Inscritos Rezagados	2.70%	0.00%	0.00%	0.00%	0.00%	2.50%	5.26%	0.00%	5.41%	2.50%
Índice de Abandono Definitivo	40.54%	30.00%	20.00%	12.82%	35.00%	12.50%	28.95%	19.51%	10.81%	15.00%
Índice Abandono Temprano	43.24%	30.00%	35.00%	12.82%	50.00%	22.50%	36.84%	24.39%	16.22%	15.00%
Duración promedio de los estudios	4.66	4.20	4.20	4.22	4.35	4.22	4.18	4.12	4.20	4.00
Calificación promedio de los alumnos egresados	8.52	8.63	8.60	8.66	8.56	8.66	8.53	8.95	8.62	9.02



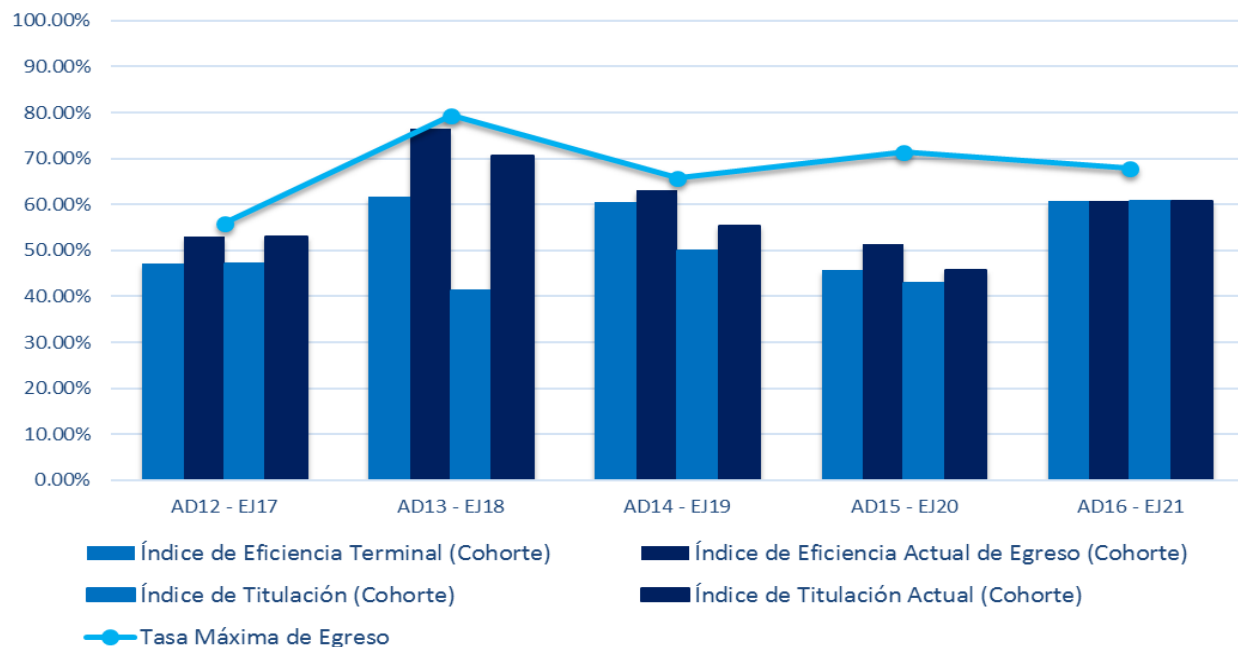
Fuente: SG-DCE. Sistema Integral de Información. 27-Sep.-21.

INDICADOR	ENE-JUN 12	AGO-DIC 12	ENE-JUN 13	AGO-DIC 13	ENE-JUN 14	AGO-DIC 14	ENE-JUN 15	AGO-DIC 15	ENE-JUN 16	AGO-DIC 16
	AGO-DIC 16	ENE-JUN 17	AGO-DIC 17	ENE-JUN 18	AGO-DIC 18	ENE-JUN 19	AGO-DIC 19	ENE-JUN 20	AGO-DIC 20	ENE-JUN 21
Inscritos de Nuevo Ingreso	40	42	41	41	42	40	41	41	39	40
Egresados de la Cohorte	15	27	21	25	24	33	16	28	17	29
Egresados Rezagados	17	8	10	10	12	3	10	4	4	0
Titulados de la Cohorte	14	24	18	25	23	31	13	28	16	29
Titulados Rezagados	14	9	9	10	10	4	9	4	3	0
Inscritos Rezagados	0	0	0	0	0	0	0	0	5	7
Abandono Temporal	2	2	2	0	1	0	2	2	0	0
Abandono Definitivo	6	5	8	6	5	4	13	7	13	4
Abandono Temprano	20	7	9	7	11	2	13	7	17	6
Índice de Eficiencia Terminal de la Cohorte	37.50%	64.29%	51.22%	60.98%	57.14%	82.50%	39.02%	68.29%	43.59%	72.50%
Índice de Eficiencia Terminal Actual	80.00%	83.33%	75.61%	85.37%	85.71%	90.00%	63.41%	78.05%	53.85%	72.50%
Tasa Máxima de Egreso	85.00%	88.10%	80.49%	85.37%	88.10%	90.00%	68.29%	82.93%	66.67%	90.00%
Índice de Titulación de la Cohorte	35.00%	57.14%	43.90%	60.98%	54.76%	77.50%	31.71%	68.29%	41.03%	72.50%
Índice de Titulación Actual	70.00%	78.57%	65.85%	85.37%	78.57%	87.50%	53.66%	78.05%	48.72%	72.50%
Índice de Inscritos Rezagados	0.00%	0.00%	0.00%	0.00%	0.00%	0.00%	0.00%	0.00%	12.82%	17.50%
Índice de Abandono Definitivo	15.00%	11.90%	19.51%	14.63%	11.90%	10.00%	31.71%	17.07%	33.33%	10.00%
Índice Abandono Temprano	50.00%	16.67%	21.95%	17.07%	26.19%	5.00%	31.71%	17.07%	43.59%	15.00%
Duración promedio de los estudios	5.59	5.27	5.29	5.33	5.22	5.11	5.35	5.06	5.10	5.00
Calificación promedio de los alumnos egresados	8.82	8.88	8.88	8.80	9.00	8.94	8.73	9.02	8.69	8.96



Centro de Ciencias del Diseño y de la Construcción
Urbanismo

INDICADOR	AGO-DIC 12 ENE-JUN 17	AGO-DIC 13 ENE-JUN 18	AGO-DIC 14 ENE-JUN 19	AGO-DIC 15 ENE-JUN 20	AGO-DIC 16 ENE-JUN 21
Inscritos de Nuevo Ingreso	34	34	38	35	28
Egresados de la Cohorte	16	21	23	16	17
Egresados Rezagados	2	5	1	2	0
Titulados de la Cohorte	16	14	19	15	17
Titulados Rezagados	2	10	2	1	0
Inscritos Rezagados	0	1	0	2	1
Abandono Temporal	1	0	1	5	1
Abandono Definitivo	15	7	13	10	9
Abandono Temprano	14	7	8	8	5
Índice de Eficiencia Terminal de la Cohorte	47.06%	61.76%	60.53%	45.71%	60.71%
Índice de Eficiencia Terminal Actual	52.94%	76.47%	63.16%	51.43%	60.71%
Tasa Máxima de Egreso	55.88%	79.41%	65.79%	71.43%	67.86%
Índice de Titulación de la Cohorte	47.06%	41.18%	50.00%	42.86%	60.71%
Índice de Titulación Actual	52.94%	70.59%	55.26%	45.71%	60.71%
Índice de Inscritos Rezagados	0.00%	2.94%	0.00%	5.71%	3.57%
Índice de Abandono Definitivo	44.12%	20.59%	34.21%	28.57%	32.14%
Índice Abandono Temprano	41.18%	20.59%	21.05%	22.86%	17.86%
Duración promedio de los estudios	5.22	5.37	5.04	5.11	5.00
Calificación promedio de los alumnos egresados	8.71	8.75	8.64	8.86	8.90



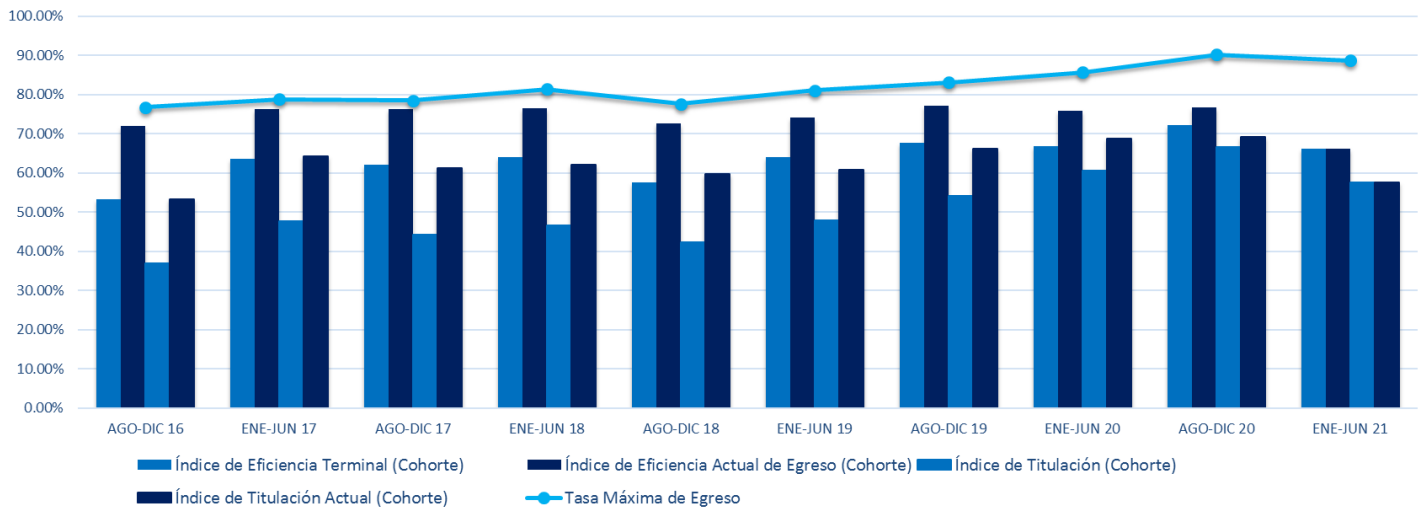


UNIVERSIDAD AUTÓNOMA
DE AGUASCALIENTES

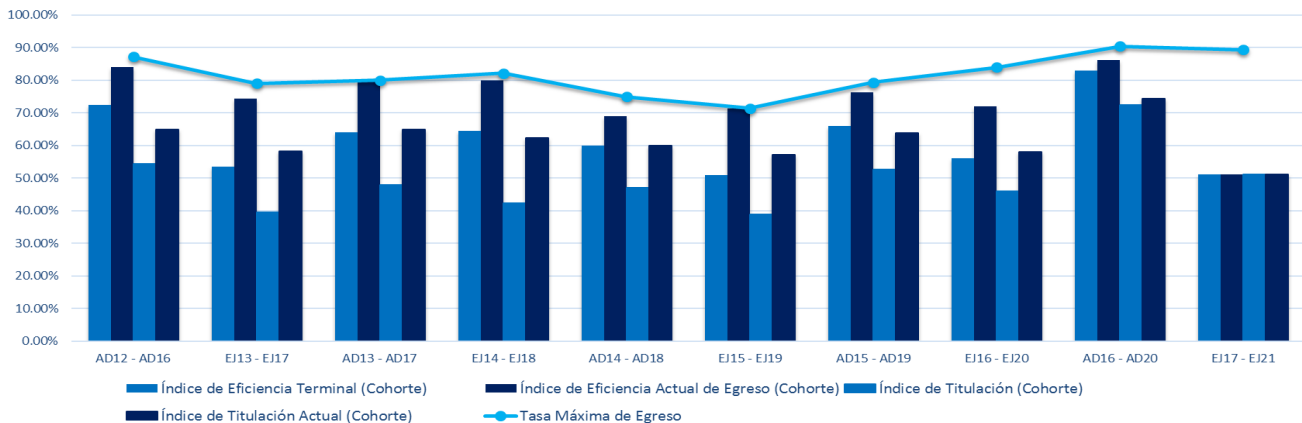
CENTRO DE CIENCIAS ECONÓMICAS Y ADMINISTRATIVAS

Enero — Junio 2021

INDICADOR	SEMESTRE DE EGRESO									
	AGO-DIC 16	ENE-JUN 17	AGO-DIC 17	ENE-JUN 18	AGO-DIC 18	ENE-JUN 19	AGO-DIC 19	ENE-JUN 20	AGO-DIC 20	ENE-JUN 21
Inscritos de Nuevo Ingreso	387	374	354	420	398	459	338	483	378	462
Egresados de la Cohorte	206	238	220	269	229	294	229	323	273	306
Egresados Rezagados	73	47	50	52	60	46	32	44	17	0
Titulados de la Cohorte	143	178	157	196	168	220	183	293	252	266
Titulados Rezagados	63	62	60	65	70	59	41	39	10	0
Inscritos Rezagados	3	0	1	0	3	5	2	14	24	60
Abandono Temporal	15	10	7	21	17	27	18	33	27	44
Abandono Definitivo	90	79	76	78	89	87	57	69	37	52
Abandono Temprano	82	80	66	89	101	93	56	91	51	74
Índice de Eficiencia Terminal de la Cohorte	53.23%	63.64%	62.15%	64.05%	57.54%	64.05%	67.75%	66.87%	72.22%	66.23%
Índice de Eficiencia Terminal Actual	72.09%	76.20%	76.27%	76.43%	72.61%	74.07%	77.22%	75.98%	76.72%	66.23%
Tasa Máxima de Egreso	76.74%	78.88%	78.53%	81.43%	77.64%	81.05%	83.14%	85.71%	90.21%	88.74%
Índice de Titulación de la Cohorte	36.95%	47.59%	44.35%	46.67%	42.21%	47.93%	54.14%	60.66%	66.67%	57.58%
Índice de Titulación Actual	53.23%	64.17%	61.30%	62.14%	59.80%	60.78%	66.27%	68.74%	69.31%	57.58%
Índice de Inscritos Rezagados	0.78%	0.00%	0.28%	0.00%	0.75%	1.09%	0.59%	2.90%	6.35%	12.99%
Índice Abandono Definitivo	23.26%	21.12%	21.47%	18.57%	22.36%	18.95%	16.86%	14.29%	9.79%	11.26%
Índice Abandono Temprano	21.19%	21.39%	18.64%	21.19%	25.38%	20.26%	16.57%	18.84%	13.49%	16.02%

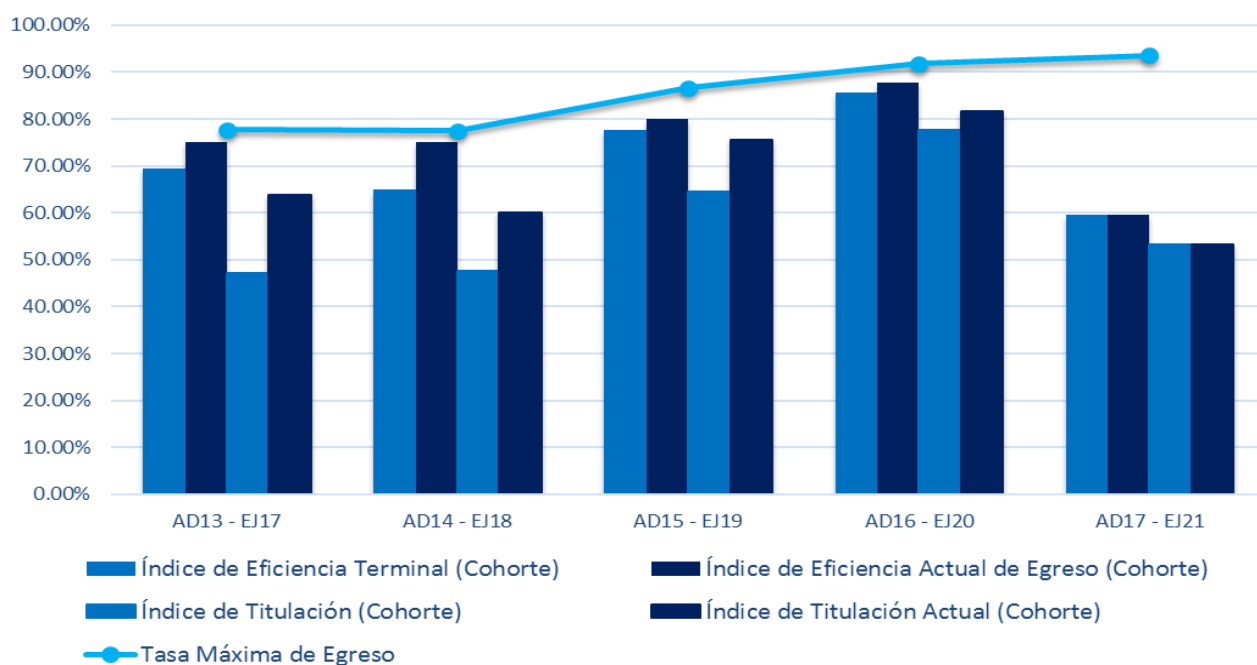


INDICADOR	AGO-DIC 12	ENE-JUN 13	AGO-DIC 13	ENE-JUN 14	AGO-DIC 14	ENE-JUN 15	AGO-DIC 15	ENE-JUN 16	AGO-DIC 16	ENE-JUN 17
	AGO-DIC 16	ENE-JUN 17	AGO-DIC 17	ENE-JUN 18	AGO-DIC 18	ENE-JUN 19	AGO-DIC 19	ENE-JUN 20	AGO-DIC 20	ENE-JUN 21
Inscritos de Nuevo Ingreso	94	43	100	45	100	49	97	50	94	47
Egresados de la Cohorte	68	23	64	29	60	25	64	28	78	24
Egresados Rezagados	11	9	16	7	9	10	10	8	3	0
Titulados de la Cohorte	51	17	48	19	47	19	51	23	68	24
Titulados Rezagados	10	8	17	9	13	9	11	6	2	0
Inscritos Rezagados	1	0	0	0	1	0	1	1	2	10
Abandono Temporal	2	2	0	1	5	0	2	5	2	8
Abandono Definitivo	12	9	20	8	25	14	20	8	9	5
Abandono Temprano	9	9	16	5	24	14	16	11	10	7
Índice de Eficiencia Terminal de la Cohorte	72.34%	53.49%	64.00%	64.44%	60.00%	51.02%	65.98%	56.00%	82.98%	51.06%
Índice de Eficiencia Terminal Actual	84.04%	74.42%	80.00%	80.00%	69.00%	71.43%	76.29%	72.00%	86.17%	51.06%
Tasa Máxima de Egreso	87.23%	79.07%	80.00%	82.22%	75.00%	71.43%	79.38%	84.00%	90.43%	89.36%
Índice de Titulación de la Cohorte	54.26%	39.53%	48.00%	42.22%	47.00%	38.78%	52.58%	46.00%	72.34%	51.06%
Índice de Titulación Actual	64.89%	58.14%	65.00%	62.22%	60.00%	57.14%	63.92%	58.00%	74.47%	51.06%
Índice de Inscritos Rezagados	1.06%	0.00%	0.00%	0.00%	1.00%	0.00%	1.03%	2.00%	2.13%	21.28%
Índice Abandono Definitivo	12.77%	20.93%	20.00%	17.78%	25.00%	28.57%	20.62%	16.00%	9.57%	10.64%
Índice de Abandono Temprano	9.57%	20.93%	16.00%	11.11%	24.00%	28.57%	16.49%	22.00%	10.64%	14.89%
Duración promedio de los estudios	4.67	4.70	4.70	4.63	4.58	4.73	4.63	4.61	4.52	4.50
Calificación promedio de los alumnos egresados	8.96	8.93	8.84	8.64	8.91	8.54	8.83	8.84	8.98	9.02



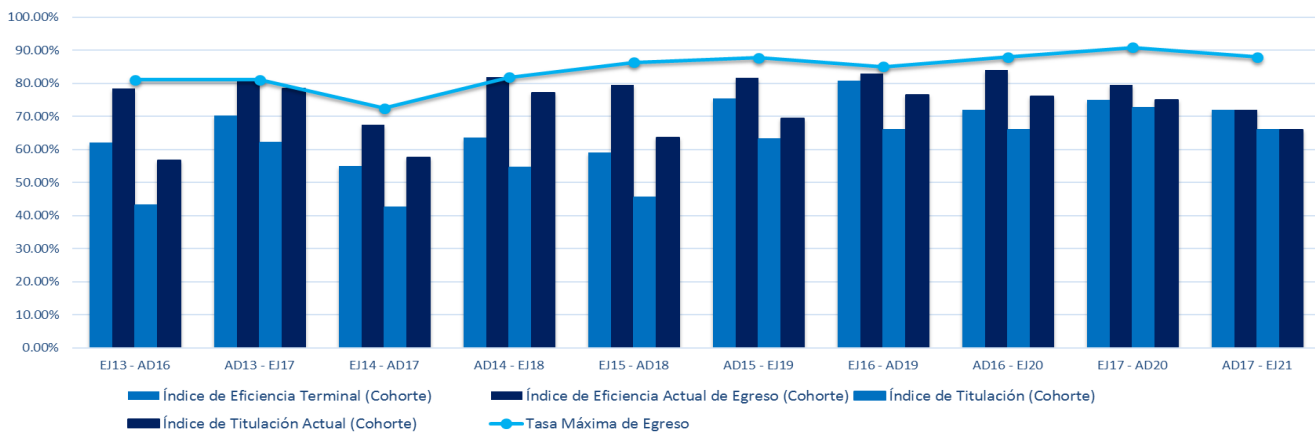
Centro de Ciencias Económicas y Administrativas
Administración de la Producción y Servicios

INDICADOR	AGO-DIC 13 ENE-JUN 17	AGO-DIC 14 ENE-JUN 18	AGO-DIC 15 ENE-JUN 19	AGO-DIC 16 ENE-JUN 20	AGO-DIC 17 ENE-JUN 21
Inscritos de Nuevo Ingreso	36	40	45	49	47
Egresados de la Cohorte	25	26	35	42	28
Egresados Rezagados	2	4	1	1	0
Titulados de la Cohorte	17	19	29	38	25
Titulados Rezagados	6	5	5	2	0
Inscritos Rezagados	0	0	0	0	10
Abandono Temporal	1	1	3	2	6
Abandono Definitivo	8	9	6	4	3
Abandono Temprano	11	13	6	3	13
Índice de Eficiencia Terminal de la Cohorte	69.44%	65.00%	77.78%	85.71%	59.57%
Índice de Eficiencia Terminal Actual	75.00%	75.00%	80.00%	87.76%	59.57%
Tasa Máxima de Ingreso	77.78%	77.50%	86.67%	91.84%	93.62%
Índice de Titulación de la Cohorte	47.22%	47.50%	64.44%	77.55%	53.19%
Índice de Titulación Actual	63.89%	60.00%	75.56%	81.63%	53.19%
Índice de Inscritos Rezagados	0.00%	0.00%	0.00%	0.00%	21.28%
Índice Abandono Definitivo	22.22%	22.50%	13.33%	8.16%	6.38%
Índice de Abandono Temprano	30.56%	32.50%	13.33%	6.12%	27.66%
Duración promedio de los estudios	4.07	4.17	4.03	4.02	4.00
Calificación promedio de los alumnos egresados	8.67	8.69	8.87	8.64	8.99



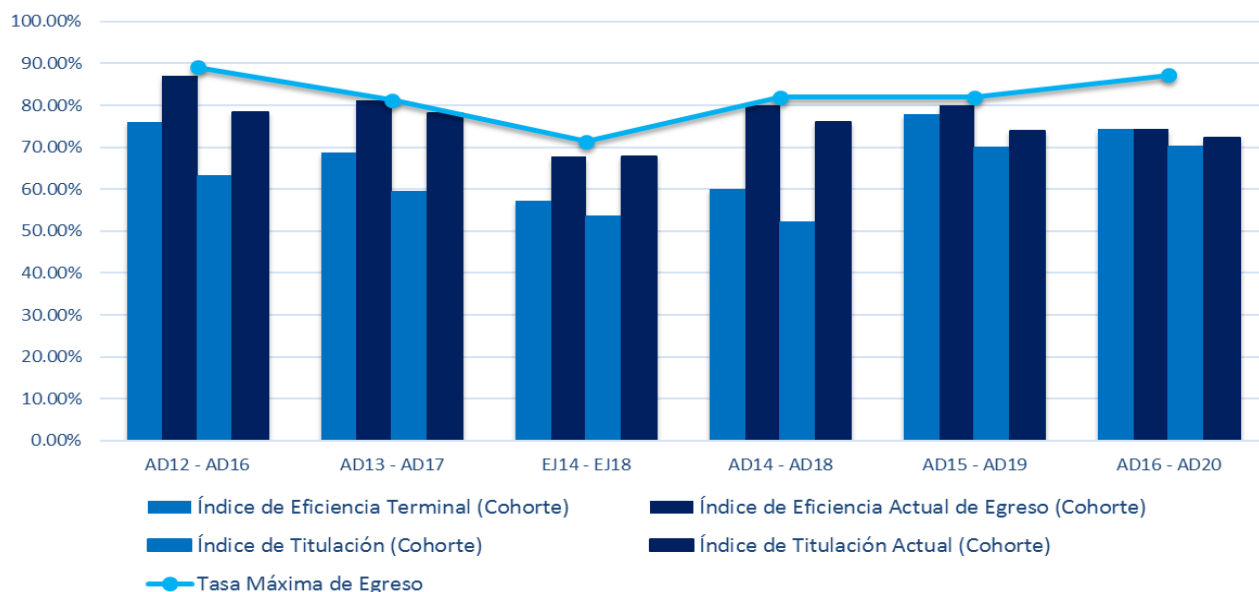
Centro de Ciencias Económicas y Administrativas
Administración Financiera

INDICADOR	ENE-JUN 13	AGO-DIC 13	ENE-JUN 14	AGO-DIC 14	ENE-JUN 15	AGO-DIC 15	ENE-JUN 16	AGO-DIC 16	ENE-JUN 17	AGO-DIC 17
	AGO-DIC 16	ENE-JUN 17	AGO-DIC 17	ENE-JUN 18	AGO-DIC 18	ENE-JUN 19	AGO-DIC 19	ENE-JUN 20	AGO-DIC 20	ENE-JUN 21
Inscritos de Nuevo Ingreso	37	37	40	44	44	49	47	50	44	50
Egresados de la Cohorte	23	26	22	28	26	37	38	36	33	36
Egresados Rezagados	6	4	5	8	9	3	1	6	2	0
Titulados de la Cohorte	16	23	17	24	20	31	31	33	32	33
Titulados Rezagados	5	6	6	10	8	3	5	5	1	0
Inscritos Rezagados	1	0	0	0	0	2	0	1	1	5
Abandono Temporal	0	0	2	0	3	1	1	1	4	3
Abandono Definitivo	7	7	11	8	6	6	7	6	4	6
Abandono Temprano	7	7	9	9	9	8	7	8	3	9
Índice de Eficiencia Terminal de la Cohorte	62.16%	70.27%	55.00%	63.64%	59.09%	75.51%	80.85%	72.00%	75.00%	72.00%
Índice de Eficiencia Terminal Actual	78.38%	81.08%	67.50%	81.82%	79.55%	81.63%	82.98%	84.00%	79.55%	72.00%
Tasa Máxima de Egreso	81.08%	81.08%	72.50%	81.82%	86.36%	87.76%	85.11%	88.00%	90.91%	88.00%
Índice de Titulación de la Cohorte	43.24%	62.16%	42.50%	54.55%	45.45%	63.27%	65.96%	66.00%	72.73%	66.00%
Índice de Titulación Actual	56.76%	78.38%	57.50%	77.27%	63.64%	69.39%	76.60%	76.00%	75.00%	66.00%
Índice de Inscritos Rezagados	2.70%	0.00%	0.00%	0.00%	0.00%	4.08%	0.00%	2.00%	2.27%	10.00%
Índice de Abandono Definitivo	18.92%	18.92%	27.50%	18.18%	13.64%	12.24%	14.89%	12.00%	9.09%	12.00%
Índice Abandono Temprano	18.92%	18.92%	22.50%	20.45%	20.45%	16.33%	14.89%	16.00%	6.82%	18.00%
Duración promedio de los estudios	4.26	4.07	4.13	4.18	4.26	4.08	4.01	4.10	4.03	4.00
Calificación promedio de los alumnos egresados	8.87	9.09	8.81	8.87	8.86	8.93	8.86	9.13	9.06	9.16

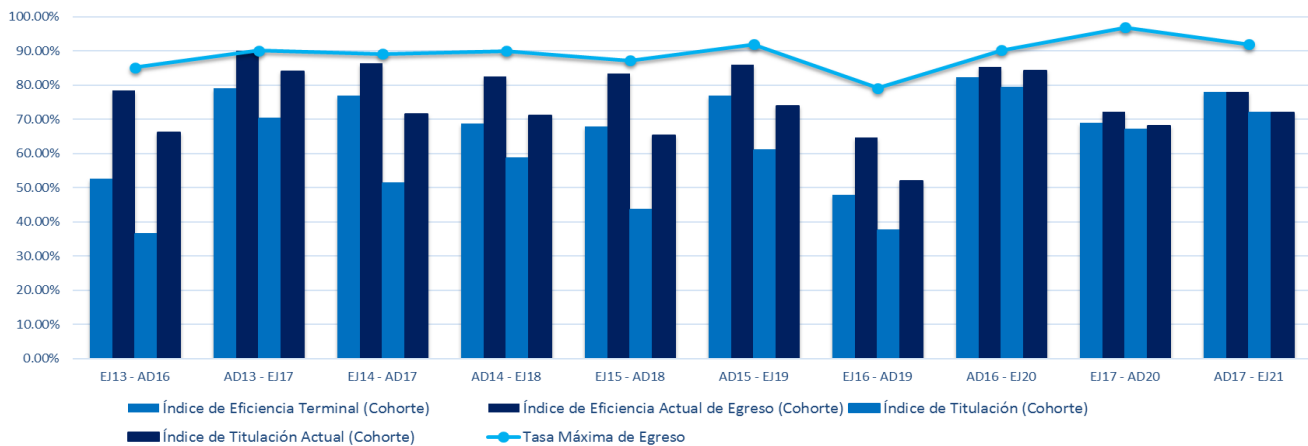


Fuente: SG-DCE. Sistema Integral de Información Institucional. 27-Sep.-21.

INDICADOR	AGO-DIC 12	AGO-DIC 13	ENE-JUN 14	AGO-DIC 14	AGO-DIC 15	AGO-DIC 16
	AGO-DIC 16	AGO-DIC 17	ENE-JUN 18	AGO-DIC 18	AGO-DIC 19	AGO-DIC 20
Inscritos de Nuevo Ingreso	46	32	28	50	50	47
Egresados de la Cohorte	35	22	16	30	39	35
Egresados Rezagados	5	4	3	10	1	0
Titulados de la Cohorte	29	19	15	26	35	33
Titulados Rezagados	7	6	4	12	2	1
Inscritos Rezagados	0	0	0	0	0	5
Abandono Temporal	1	0	1	1	1	1
Abandono Definitivo	5	6	8	9	9	6
Abandono Temprano	5	5	9	11	4	7
Índice de Eficiencia Terminal de la Cohorte	76.09%	68.75%	57.14%	60.00%	78.00%	74.47%
Índice de Eficiencia Terminal Actual	86.96%	81.25%	67.86%	80.00%	80.00%	74.47%
Tasa Máxima de Egreso	89.13%	81.25%	71.43%	82.00%	82.00%	87.23%
Índice de Titulación de la Cohorte	63.04%	59.38%	53.57%	52.00%	70.00%	70.21%
Índice de Titulación Actual	78.26%	78.13%	67.86%	76.00%	74.00%	72.34%
Índice de Inscritos Rezagados	0.00%	0.00%	0.00%	0.00%	0.00%	10.64%
Índice Abandono Definitivo	10.87%	18.75%	28.57%	18.00%	18.00%	12.77%
Índice de Abandono Temprano	10.87%	15.63%	32.14%	22.00%	8.00%	14.89%
Duración promedio de los estudios	4.68	4.69	4.58	4.70	4.53	4.50
Calificación promedio de los alumnos egresados	8.90	9.07	9.10	9.01	9.12	9.01

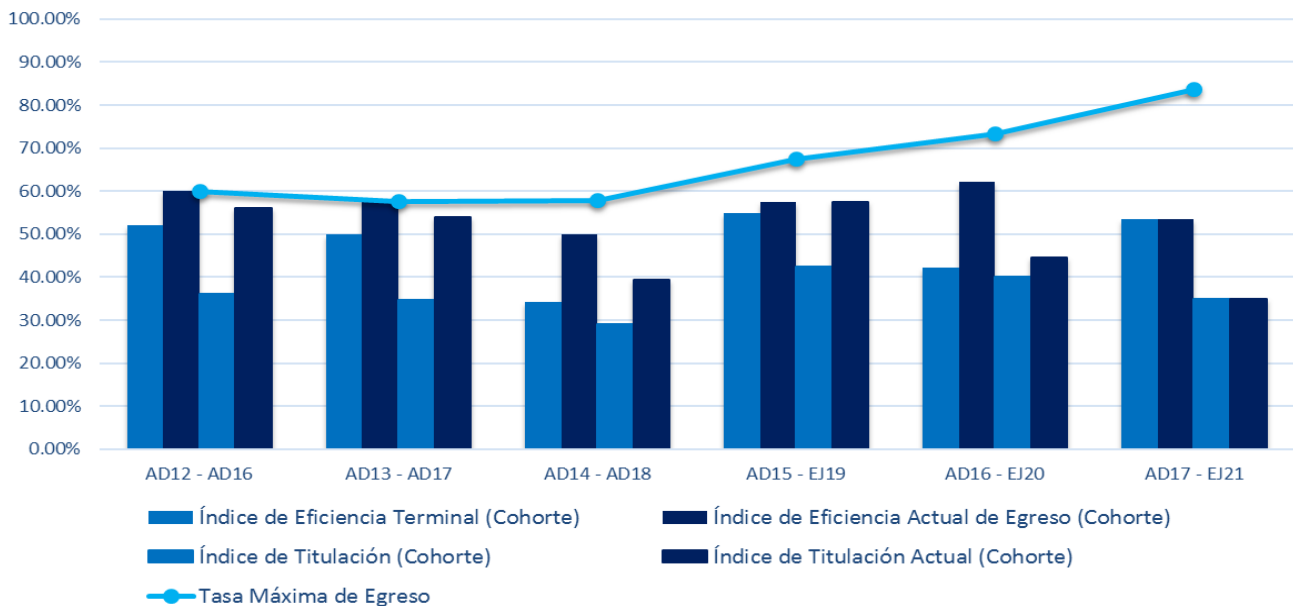


INDICADOR	ENE-JUN 13	AGO-DIC 13	ENE-JUN 14	AGO-DIC 14	ENE-JUN 15	AGO-DIC 15	ENE-JUN 16	AGO-DIC 16	ENE-JUN 17	AGO-DIC 17
	AGO-DIC 16	ENE-JUN 17	AGO-DIC 17	ENE-JUN 18	AGO-DIC 18	ENE-JUN 19	AGO-DIC 19	ENE-JUN 20	AGO-DIC 20	ENE-JUN 21
Inscritos de Nuevo Ingreso	74	81	74	80	78	100	96	102	97	100
Egresados de la Cohorte	39	64	57	55	53	77	46	84	67	78
Egresados Rezagados	19	9	7	11	12	9	16	3	3	0
Titulados de la Cohorte	27	57	38	47	34	61	36	81	65	72
Titulados Rezagados	22	11	15	10	17	13	14	5	1	0
Inscritos Rezagados	1	0	0	0	0	2	1	1	12	13
Abandono Temporal	4	0	2	6	3	4	13	4	12	1
Abandono Definitivo	11	8	8	8	10	8	20	10	3	8
Abandono Temprano	8	8	5	9	17	8	27	12	14	8
Índice de Eficiencia Terminal de la Cohorte	52.70%	79.01%	77.03%	68.75%	67.95%	77.00%	47.92%	82.35%	69.07%	78.00%
Índice de Eficiencia Terminal Actual	78.38%	90.12%	86.49%	82.50%	83.33%	86.00%	64.58%	85.29%	72.16%	78.00%
Tasa Máxima de Egreso	85.14%	90.12%	89.19%	90.00%	87.18%	92.00%	79.17%	90.20%	96.91%	92.00%
Índice de Titulación de la Cohorte	36.49%	70.37%	51.35%	58.75%	43.59%	61.00%	37.50%	79.41%	67.01%	72.00%
Índice de Titulación Actual	66.22%	83.95%	71.62%	71.25%	65.38%	74.00%	52.08%	84.31%	68.04%	72.00%
Índice de Inscritos Rezagados	1.35%	0.00%	0.00%	0.00%	0.00%	2.00%	1.04%	0.98%	12.37%	13.00%
Índice de Abandono Definitivo	14.86%	9.88%	10.81%	10.00%	12.82%	8.00%	20.83%	9.80%	3.09%	8.00%
Índice Abandono Temprano	10.81%	9.88%	6.76%	11.25%	21.79%	8.00%	28.13%	11.76%	14.43%	8.00%
Duración promedio de los estudios	4.24	4.12	4.09	4.15	4.17	4.06	4.19	4.02	4.02	4.00
Calificación promedio de los alumnos egresados	8.74	9.15	9.04	8.96	8.74	8.90	8.57	9.19	8.94	9.35



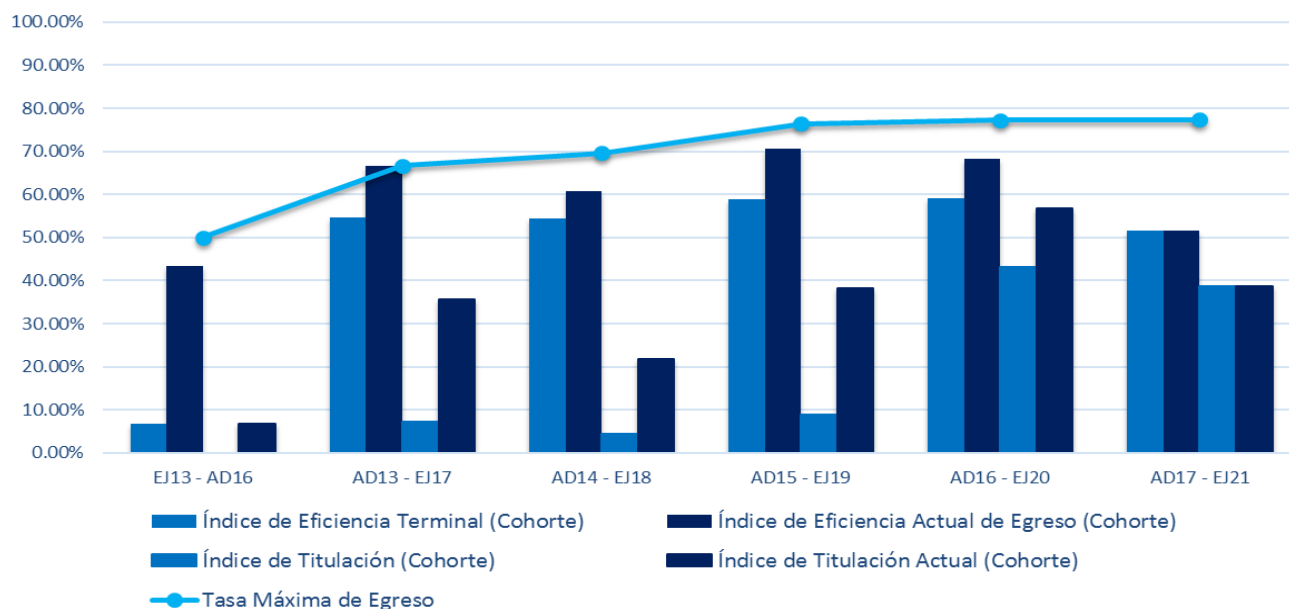
Fuente: SG-DCE. Sistema Integral de Información 27-Sep.-21.

INDICADOR	AGO-DIC 12	AGO-DIC 13	AGO-DIC 14	AGO-DIC 15	AGO-DIC 16	AGO-DIC 17
	AGO-DIC 16	AGO-DIC 17	AGO-DIC 18	ENE-JUN 19	ENE-JUN 20	ENE-JUN 21
Inscritos de Nuevo Ingreso	25	26	38	40	45	43
Egresados de la Cohorte	13	13	13	22	19	23
Egresados Rezagados	2	2	6	1	9	0
Titulados de la Cohorte	9	9	11	17	18	15
Titulados Rezagados	5	5	4	6	2	0
Inscritos Rezagados	0	0	1	0	3	5
Abandono Temporal	0	0	2	4	2	8
Abandono Definitivo	10	11	16	13	12	7
Abandono Temprano	7	9	15	13	11	8
Índice de Eficiencia Terminal de la Cohorte	52.00%	50.00%	34.21%	55.00%	42.22%	53.49%
Índice de Eficiencia Terminal Actual	60.00%	57.69%	50.00%	57.50%	62.22%	53.49%
Tasa Máxima de Egreso	60.00%	57.69%	57.89%	67.50%	73.33%	83.72%
Índice de Titulación de la Cohorte	36.00%	34.62%	28.95%	42.50%	40.00%	34.88%
Índice de Titulación Actual	56.00%	53.85%	39.47%	57.50%	44.44%	34.88%
Índice de Inscritos Rezagados	0.00%	0.00%	2.63%	0.00%	6.67%	11.63%
Índice de Abandono Definitivo	40.00%	42.31%	42.11%	32.50%	26.67%	16.28%
Índice Abandono Temprano	28.00%	34.62%	39.47%	32.50%	24.44%	18.60%
Duración promedio de los estudios	4.70	4.70	4.84	4.04	4.29	4.00
Calificación promedio de los alumnos egresados	8.75	8.84	8.53	8.83	8.53	8.48

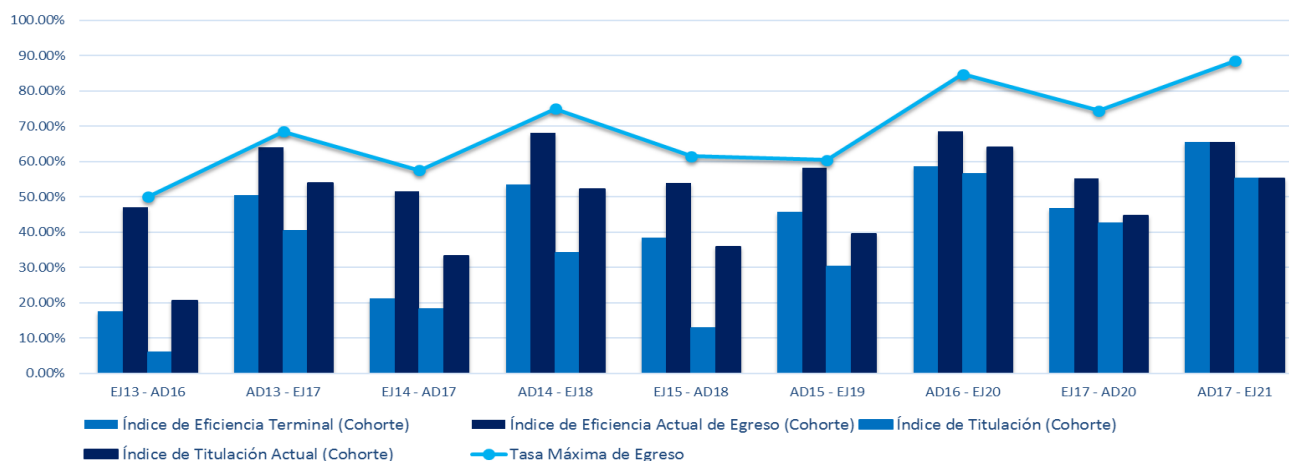


Centro de Ciencias Económicas y Administrativas
Gestión Turística

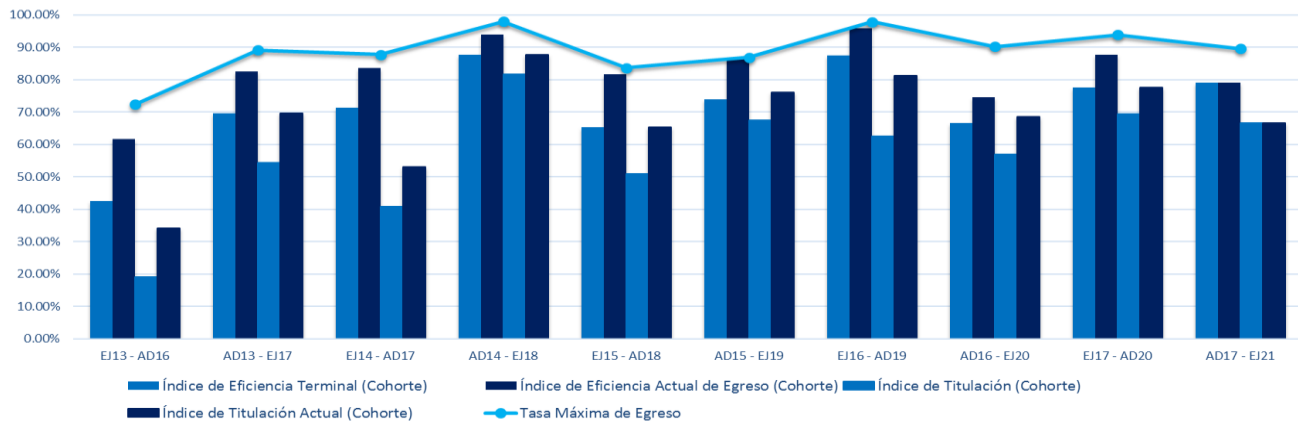
INDICADOR	ENE-JUN 13	AGO-DIC 13	AGO-DIC 14	AGO-DIC 15	AGO-DIC 16	AGO-DIC 17
	AGO-DIC 16	ENE-JUN 17	ENE-JUN 18	ENE-JUN 19	ENE-JUN 20	ENE-JUN 21
Inscritos de Nuevo Ingreso	30	42	46	34	44	31
Egresados de la Cohorte	2	23	25	20	26	16
Egresados Rezagados	11	5	3	4	4	0
Titulados de la Cohorte	0	3	2	3	19	12
Titulados Rezagados	2	12	8	10	6	0
Inscritos Rezagados	0	0	0	0	1	2
Abandono Temporal	2	0	4	2	3	6
Abandono Definitivo	15	14	14	8	10	7
Abandono Temprano	15	9	14	8	13	6
Índice de Eficiencia Terminal de la Cohorte	6.67%	54.76%	54.35%	58.82%	59.09%	51.61%
Índice de Eficiencia Terminal Actual	43.33%	66.67%	60.87%	70.59%	68.18%	51.61%
Tasa Máxima de Egreso	50.00%	66.67%	69.57%	76.47%	77.27%	77.42%
Índice de Titulación de la Cohorte	0.00%	7.14%	4.35%	8.82%	43.18%	38.71%
Índice de Titulación Actual	6.67%	35.71%	21.74%	38.24%	56.82%	38.71%
Índice de Inscritos Rezagados	0.00%	0.00%	0.00%	0.00%	2.27%	6.45%
Índice de Abandono Definitivo	50.00%	33.33%	30.43%	23.53%	22.73%	22.58%
Índice Abandono Temprano	50.00%	21.43%	30.43%	23.53%	29.55%	19.35%
Duración promedio de los estudios	4.81	4.16	4.14	4.29	4.13	4.00
Calificación promedio de los alumnos egresados	8.36	8.73	8.63	8.28	8.64	8.70



INDICADOR	ENE-JUN 13	AGO-DIC 13	ENE-JUN 14	AGO-DIC 14	ENE-JUN 15	AGO-DIC 15	AGO-DIC 16	ENE-JUN 17	AGO-DIC 17
	AGO-DIC 16	ENE-JUN 17	AGO-DIC 17	ENE-JUN 18	AGO-DIC 18	ENE-JUN 19	ENE-JUN 20	AGO-DIC 20	ENE-JUN 21
Inscritos de Nuevo Ingreso	34	89	33	88	39	96	92	47	96
Egresados de la Cohorte	6	45	7	47	15	44	54	22	63
Egresados Rezagados	10	12	10	13	6	12	9	4	0
Titulados de la Cohorte	2	36	6	30	5	29	52	20	53
Titulados Rezagados	5	12	5	16	9	9	7	1	0
Inscritos Rezagados	0	0	1	0	1	1	7	2	11
Abandono Temporal	1	4	1	6	2	1	8	7	11
Abandono Definitivo	17	28	14	22	15	13	14	12	11
Abandono Temprano	14	30	16	27	14	26	27	13	18
Índice de Eficiencia Terminal de la Cohorte	17.65%	50.56%	21.21%	53.41%	38.46%	45.83%	58.70%	46.81%	65.63%
Índice de Eficiencia Terminal Actual	47.06%	64.04%	51.52%	68.18%	53.85%	58.33%	68.48%	55.32%	65.63%
Tasa Máxima de Egreso	50.00%	68.54%	57.58%	75.00%	61.54%	60.42%	84.78%	74.47%	88.54%
Índice de Titulación de la Cohorte	5.88%	40.45%	18.18%	34.09%	12.82%	30.21%	56.52%	42.55%	55.21%
Índice de Titulación Actual	20.59%	53.93%	33.33%	52.27%	35.90%	39.58%	64.13%	44.68%	55.21%
Índice de Inscritos Rezagados	0.00%	0.00%	3.03%	0.00%	2.56%	1.04%	7.61%	4.26%	11.46%
Índice de Abandono Definitivo	50.00%	31.46%	42.42%	25.00%	38.46%	13.54%	15.22%	25.53%	11.46%
Índice de Abandono Temprano	41.18%	33.71%	48.48%	30.68%	35.90%	27.08%	29.35%	27.66%	18.75%
Duración promedio de los estudios	4.69	4.25	4.59	4.18	4.31	4.27	4.09	4.08	4.00
Calificación promedio de los alumnos egresados	8.18	8.72	8.47	8.80	8.37	8.64	8.90	8.68	8.81



INDICADOR	ENE-JUN 13	AGO-DIC 13	ENE-JUN 14	AGO-DIC 14	ENE-JUN 15	AGO-DIC 15	ENE-JUN 16	AGO-DIC 16	ENE-JUN 17	AGO-DIC 17
	AGO-DIC 16	ENE-JUN 17	AGO-DIC 17	ENE-JUN 18	AGO-DIC 18	ENE-JUN 19	AGO-DIC 19	ENE-JUN 20	AGO-DIC 20	ENE-JUN 21
Inscritos de Nuevo Ingreso	47	46	49	49	49	46	48	51	49	48
Egresados de la Cohorte	20	32	35	43	32	34	42	34	38	38
Egresados Rezagados	9	6	6	3	8	6	4	4	5	0
Titulados de la Cohorte	9	25	20	40	25	31	30	29	34	32
Titulados Rezagados	7	7	6	3	7	4	9	6	4	0
Inscritos Rezagados	0	0	0	0	0	0	0	0	2	4
Abandono Temporal	5	3	2	2	1	0	1	8	1	1
Abandono Definitivo	13	5	6	1	8	6	1	5	3	5
Abandono Temprano	17	6	6	3	11	3	2	6	4	5
Índice de Eficiencia Terminal de la Cohorte	42.55%	69.57%	71.43%	87.76%	65.31%	73.91%	87.50%	66.67%	77.55%	79.17%
Índice de Eficiencia Terminal Actual	61.70%	82.61%	83.67%	93.88%	81.63%	86.96%	95.83%	74.51%	87.76%	79.17%
Tasa Máxima de Egreso	72.34%	89.13%	87.76%	97.96%	83.67%	86.96%	97.92%	90.20%	93.88%	89.58%
Índice de Titulación de la Cohorte	19.15%	54.35%	40.82%	81.63%	51.02%	67.39%	62.50%	56.86%	69.39%	66.67%
Índice de Titulación Actual	34.04%	69.57%	53.06%	87.76%	65.31%	76.09%	81.25%	68.63%	77.55%	66.67%
Índice de Inscritos Rezagados	0.00%	0.00%	0.00%	0.00%	0.00%	0.00%	0.00%	0.00%	4.08%	8.33%
Índice Abandono Definitivo	27.66%	10.87%	12.24%	2.04%	16.33%	13.04%	2.08%	9.80%	6.12%	10.42%
Índice Abandono Temprano	36.17%	13.04%	12.24%	6.12%	22.45%	6.52%	4.17%	11.76%	8.16%	10.42%
Duración promedio de los estudios	4.26	4.20	4.27	4.04	4.18	4.11	4.05	4.05	4.06	4.00
Calificación promedio de los alumnos egresados	8.51	8.89	8.54	9.04	8.96	9.25	8.72	9.27	9.00	9.07



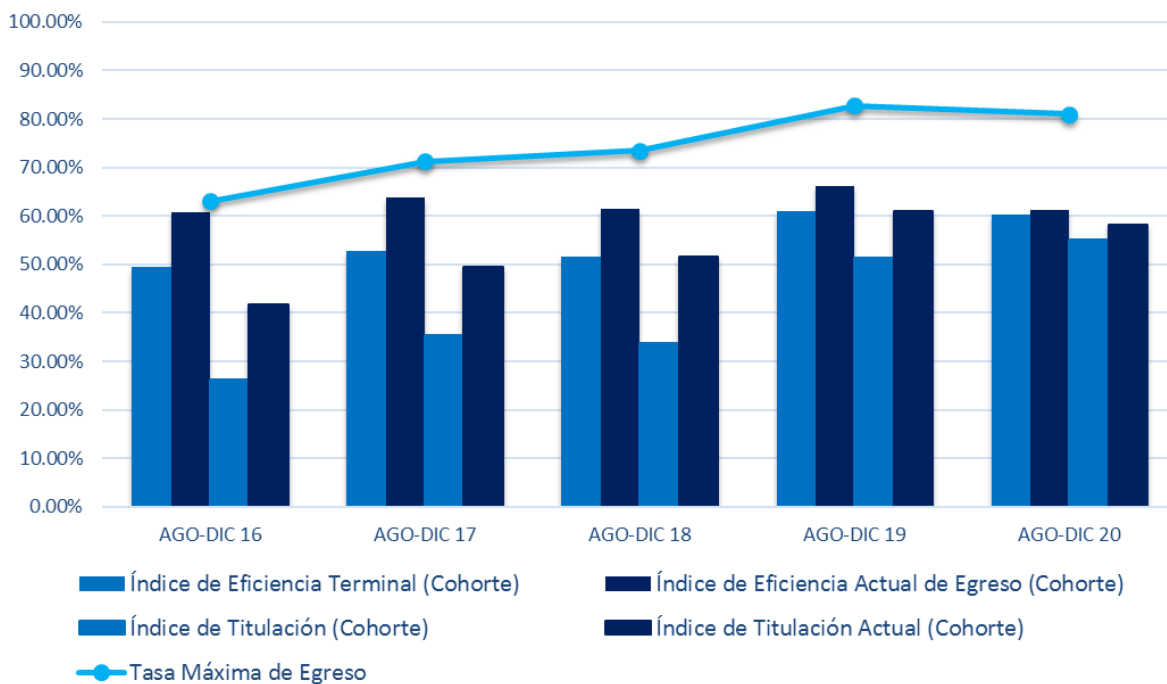


UNIVERSIDAD AUTÓNOMA
DE AGUASCALIENTES

CENTRO DE CIENCIAS EMPRESARIALES

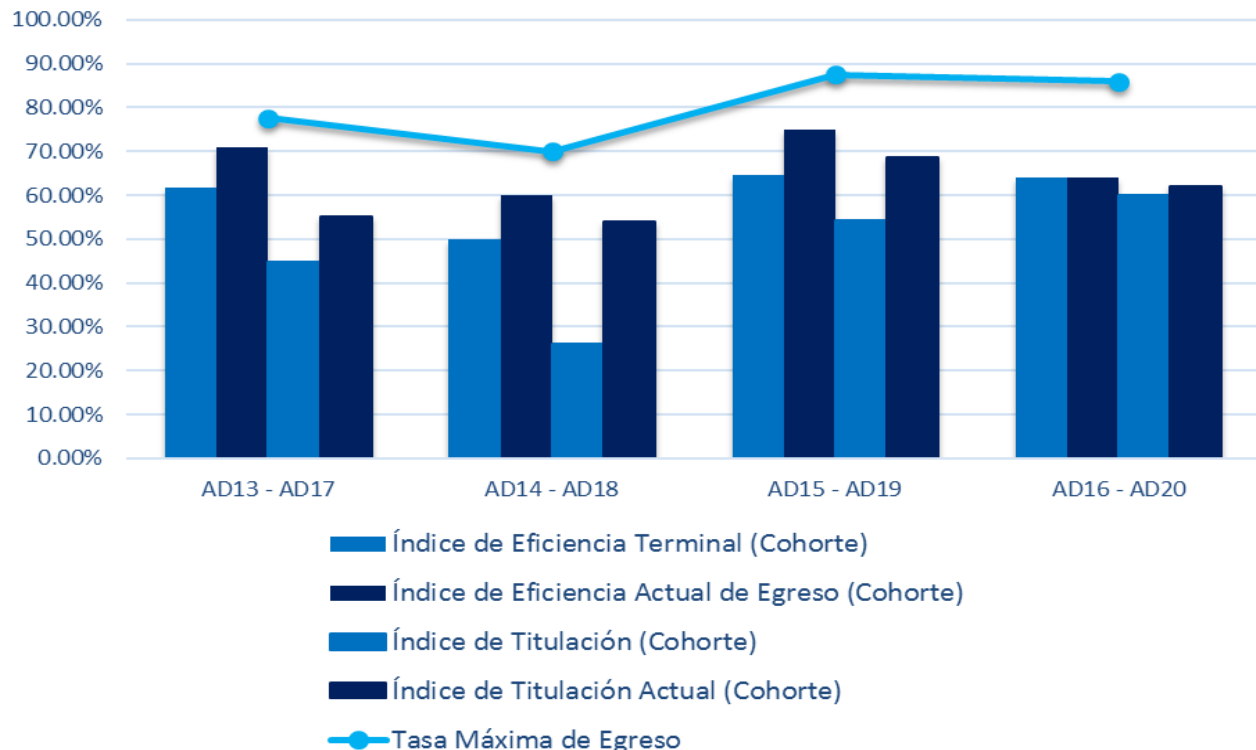
Enero — Junio 2021

INDICADOR	SEMESTRE DE EGRESO				
	AGO-DIC 16	AGO-DIC 17	AGO-DIC 18	AGO-DIC 19	AGO-DIC 20
Inscritos de Nuevo Ingreso	168	265	223	243	227
Egresados de la Cohorte	83	140	115	148	137
Egresados Rezagados	19	29	22	13	2
Titulados de la Cohorte	44	94	75	125	125
Titulados Rezagados	26	37	40	23	7
Inscritos Rezagados	2	1	3	12	19
Abandono Temporal	2	19	24	28	26
Abandono Definitivo	62	76	59	42	43
Abandono Temprano	43	45	54	34	39
Índice de Eficiencia Terminal de la Cohorte	49.40%	52.83%	51.57%	60.91%	60.35%
Índice de Eficiencia Terminal Actual	60.71%	63.77%	61.43%	66.26%	61.23%
Tasa Máxima de Egreso	63.10%	71.32%	73.54%	82.72%	81.06%
Índice de Titulación de la Cohorte	26.19%	35.47%	33.63%	51.44%	55.07%
Índice de Titulación Actual	41.67%	49.43%	51.57%	60.91%	58.15%
Índice de Inscritos Rezagados	1.19%	0.38%	1.35%	4.94%	8.37%
Índice de Abandono Definitivo	36.90%	28.68%	26.46%	17.28%	18.94%
Índice Abandono Temprano	25.60%	16.98%	24.22%	13.99%	17.18%

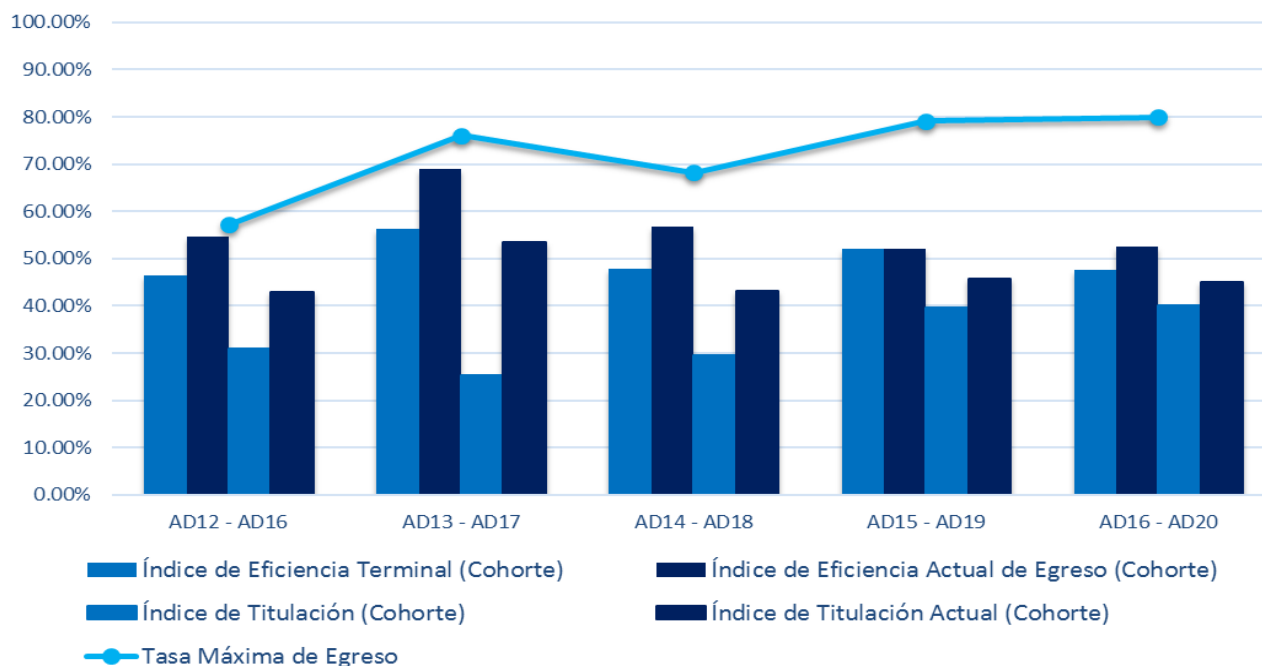


Centro de Ciencias Empresariales
Administración y Gestión Fiscal de PYMES

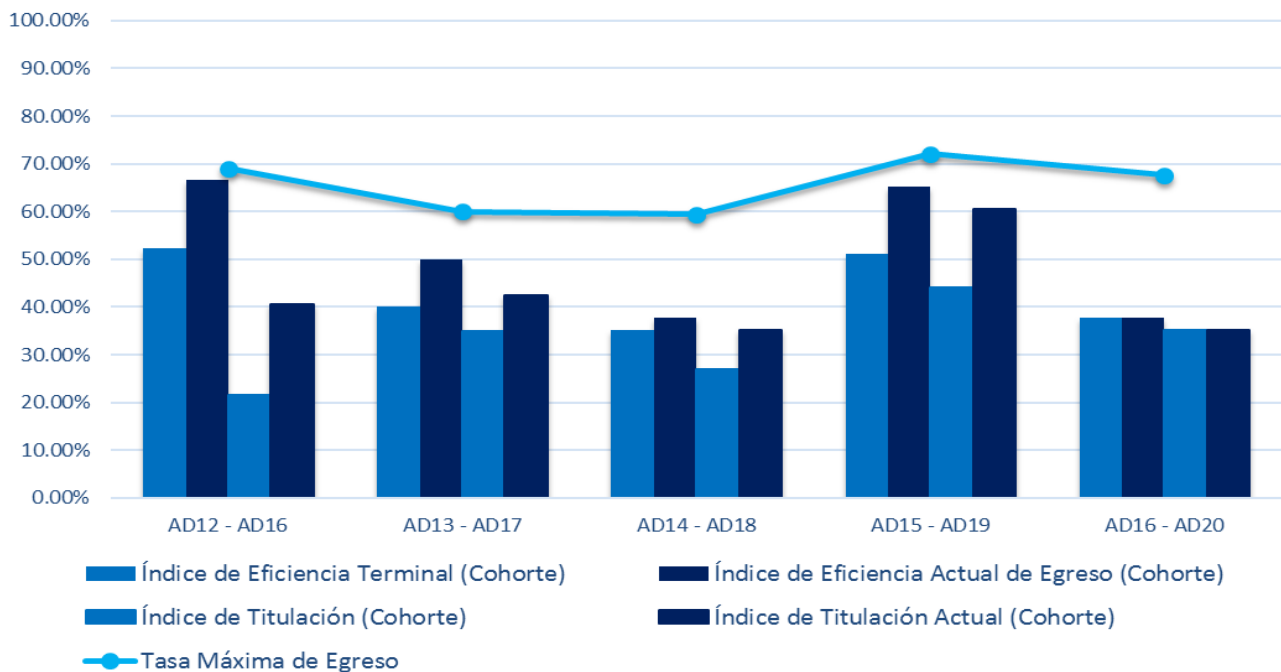
INDICADOR	AGO-DIC 13	AGO-DIC 14	AGO-DIC 15	AGO-DIC 16
	AGO-DIC 17	AGO-DIC 18	AGO-DIC 19	AGO-DIC 20
Inscritos de Nuevo Ingreso	76	50	48	50
Egresados de la Cohorte	47	25	31	32
Egresados Rezagados	7	5	5	0
Titulados de la Cohorte	34	13	26	30
Titulados Rezagados	8	14	7	1
Inscritos Rezagados	0	0	2	5
Abandono Temporal	5	5	4	6
Abandono Definitivo	17	15	6	7
Abandono Temprano	13	20	4	6
Índice de Eficiencia Terminal de la Cohorte	61.84%	50.00%	64.58%	64.00%
Índice de Eficiencia Terminal Actual	71.05%	60.00%	75.00%	64.00%
Tasa Máxima de Egreso	77.63%	70.00%	87.50%	86.00%
Índice de Titulación de la Cohorte	44.74%	26.00%	54.17%	60.00%
Índice de Titulación Actual	55.26%	54.00%	68.75%	62.00%
Índice de Inscritos Rezagados	0.00%	0.00%	4.17%	10.00%
Índice de Abandono Definitivo	22.37%	30.00%	12.50%	14.00%
Índice Abandono Temprano	17.11%	40.00%	8.33%	12.00%
Duración promedio de los estudios	4.68	4.68	4.64	4.50
Calificación promedio de los alumnos egresados	8.66	8.83	8.74	8.96



INDICADOR	AGO-DIC 12	AGO-DIC 13	AGO-DIC 14	AGO-DIC 15	AGO-DIC 16
	AGO-DIC 16	AGO-DIC 17	AGO-DIC 18	AGO-DIC 19	AGO-DIC 20
Inscritos de la Cohorte	84	71	44	48	40
Egresados de la Cohorte	39	40	21	25	19
Egresados Rezagados	7	9	4	0	2
Titulados de la Cohorte	26	18	13	19	16
Titulados Rezagados	10	20	6	3	2
Inscritos Rezagados	1	0	0	2	1
Abandono Temporal	1	5	5	11	10
Abandono Definitivo	36	17	14	10	8
Abandono Temprano	21	10	8	9	7
Índice de Eficiencia Terminal de la Cohorte	46.43%	56.34%	47.73%	52.08%	47.50%
Índice de Eficiencia Terminal Actual	54.76%	69.01%	56.82%	52.08%	52.50%
Tasa Máxima de Egreso	57.14%	76.06%	68.18%	79.17%	80.00%
Índice de Titulación de la Cohorte	30.95%	25.35%	29.55%	39.58%	40.00%
Índice de Titulación Actual	42.86%	53.52%	43.18%	45.83%	45.00%
Índice de Inscritos Rezagados	1.19%	0.00%	0.00%	4.17%	2.50%
Índice de Abandono Definitivo	42.86%	23.94%	31.82%	20.83%	20.00%
Índice Abandono Temprano	25.00%	14.08%	18.18%	18.75%	17.50%
Duración promedio de los estudios	4.82	4.67	4.66	4.50	4.55
Calificación promedio de los alumnos egresados	8.49	8.57	8.50	8.65	8.70

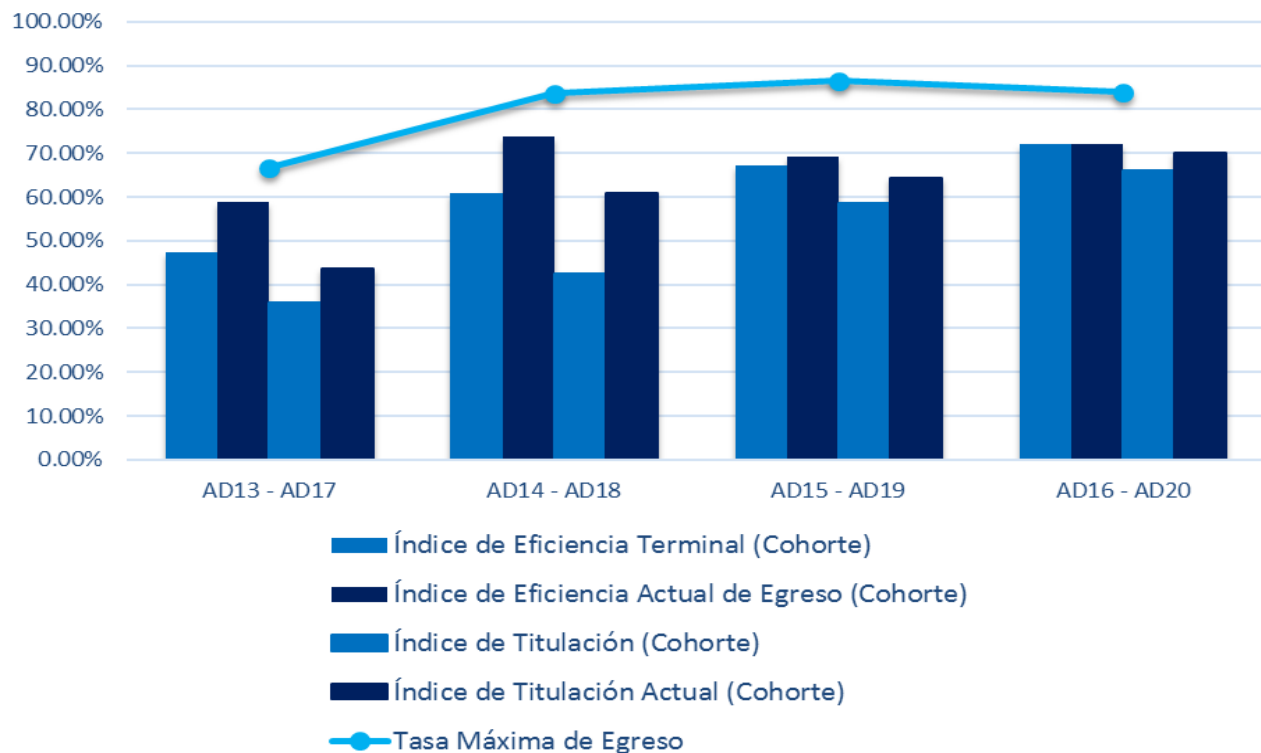


INDICADOR	AGO-DIC 12	AGO-DIC 13	AGO-DIC 14	AGO-DIC 15	AGO-DIC 16
	AGO-DIC 16	AGO-DIC 17	AGO-DIC 18	AGO-DIC 19	AGO-DIC 20
Inscritos de Nuevo Ingreso	84	40	37	43	37
Egresados de la Cohorte	44	16	13	22	14
Egresados Rezagados	12	4	1	6	0
Titulados de la Cohorte	18	14	10	19	13
Titulados Rezagados	16	3	3	7	0
Inscritos Rezagados	1	1	2	0	6
Abandono Temporal	1	3	6	3	5
Abandono Definitivo	26	16	15	12	12
Abandono Temprano	22	13	15	8	11
Índice de Eficiencia Terminal de la Cohorte	52.38%	40.00%	35.14%	51.16%	37.84%
Índice de Eficiencia Terminal Actual	66.67%	50.00%	37.84%	65.12%	37.84%
Tasa Máxima de Egreso	69.05%	60.00%	59.46%	72.09%	67.57%
Índice de Titulación de la Cohorte	21.43%	35.00%	27.03%	44.19%	35.14%
Índice de Titulación Actual	40.48%	42.50%	35.14%	60.47%	35.14%
Índice de Inscritos Rezagados	30.95%	40.00%	40.54%	27.91%	32.43%
Índice de Abandono Definitivo	30.95%	40.00%	40.54%	27.91%	32.43%
Índice Abandono Temprano	26.19%	32.50%	40.54%	18.60%	29.73%
Duración promedio de los estudios	4.73	4.80	4.57	4.71	4.50
Calificación promedio de los alumnos egresados	8.44	8.62	8.71	8.70	9.18



Centro de Ciencias Empresariales
Logística Empresarial

INDICADOR	AGO-DIC 13 AGO-DIC 17	AGO-DIC 14 AGO-DIC 18	AGO-DIC 15 AGO-DIC 19	AGO-DIC 16 AGO-DIC 20
Inscritos de Nuevo Ingreso	78	92	104	100
Egresados de la Cohorte	37	56	70	72
Egresados Rezagados	9	12	2	0
Titulados de la Cohorte	28	39	61	66
Titulados Rezagados	6	17	6	4
Inscritos Rezagados	0	1	8	7
Abandono Temporal	6	8	10	5
Abandono Definitivo	26	15	14	16
Abandono Temprano	9	11	13	15
Índice de Eficiencia Terminal de la Cohorte	47.44%	60.87%	67.31%	72.00%
Índice de Eficiencia Terminal Actual	58.97%	73.91%	69.23%	72.00%
Tasa Máxima de Egreso	66.67%	83.70%	86.54%	84.00%
Índice de Titulación de la Cohorte	35.90%	42.39%	58.65%	66.00%
Índice de Titulación Actual	43.59%	60.87%	64.42%	70.00%
Índice de Inscritos Rezagados	0.00%	1.09%	7.69%	7.00%
Índice de Abandono Definitivo	33.33%	16.30%	13.46%	16.00%
Índice Abandono Temprano	11.54%	11.96%	12.50%	15.00%
Duración promedio de los estudios	4.82	4.70	4.53	4.50
Calificación promedio de los alumnos egresados	8.71	8.76	9.08	9.01



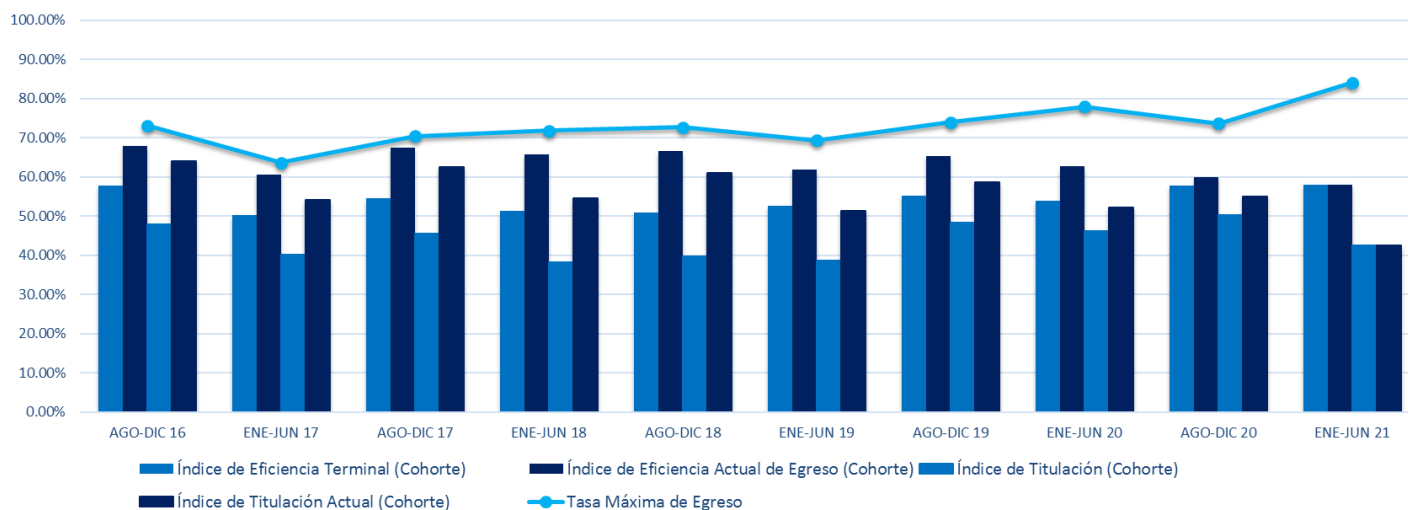


UNIVERSIDAD AUTÓNOMA
DE AGUASCALIENTES

CENTRO DE CIENCIAS SOCIALES Y HUMANIDADES

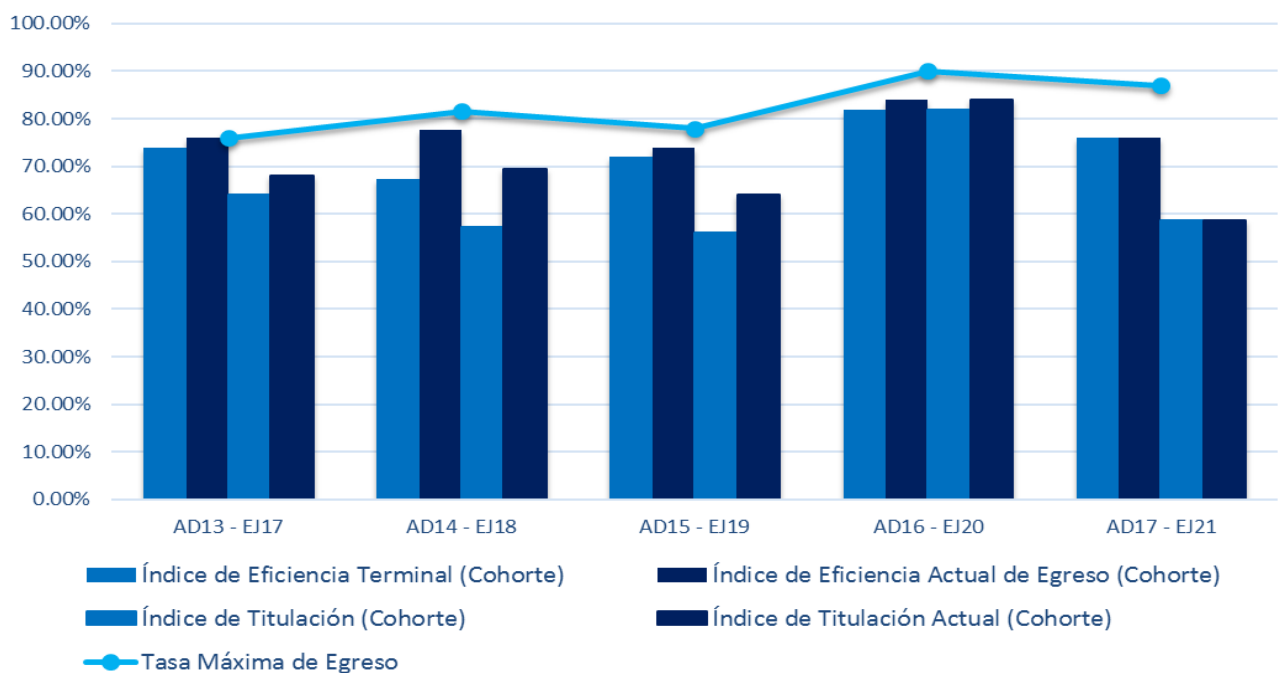
Enero — Junio 2021

INDICADOR	SEMESTRE DE EGRESO									
	AGO-DIC 16	ENE-JUN 17	AGO-DIC 17	ENE-JUN 18	AGO-DIC 18	ENE-JUN 19	AGO-DIC 19	ENE-JUN 20	AGO-DIC 20	ENE-JUN 21
Inscritos de Nuevo Ingreso	253	388	264	380	249	401	254	435	285	372
Egresados de la Cohorte	146	195	144	195	127	211	140	235	165	216
Egresados Rezagados	26	40	34	55	39	37	26	38	6	0
Titulados de la Cohorte	121	156	120	145	99	155	123	201	143	158
Titulados Rezagados	41	54	45	62	53	51	26	26	14	0
Inscritos Rezagados	0	0	1	0	3	2	5	20	14	44
Abandono Temporal	13	12	7	23	12	28	17	46	25	53
Abandono Definitivo	68	141	78	107	68	123	66	96	75	59
Abandono Temprano	56	116	66	97	61	125	57	119	75	64
Índice de Eficiencia Terminal de la Cohorte	57.71%	50.26%	54.55%	51.32%	51.00%	52.62%	55.12%	54.02%	57.89%	58.06%
Índice de Eficiencia Terminal Actual	67.98%	60.57%	67.42%	65.79%	66.67%	61.85%	65.35%	62.76%	60.00%	58.06%
Tasa Máxima de Egreso	73.12%	63.66%	70.45%	71.84%	72.69%	69.33%	74.02%	77.93%	73.68%	84.14%
Índice de Titulación de la Cohorte	47.83%	40.21%	45.45%	38.16%	39.76%	38.65%	48.43%	46.21%	50.18%	42.47%
Índice de Titulación Actual	64.03%	54.12%	62.50%	54.47%	61.04%	51.37%	58.66%	52.18%	55.09%	42.47%
Índice de Inscritos Rezagados	0.00%	0.00%	0.38%	0.00%	1.20%	0.50%	1.97%	4.60%	4.91%	11.83%
Índice de Abandono Definitivo	26.88%	36.34%	29.55%	28.16%	27.31%	30.67%	25.98%	22.07%	26.32%	15.86%
Índice Abandono Temprano	22.13%	29.90%	25.00%	25.53%	24.50%	31.17%	22.44%	27.36%	26.32%	17.20%



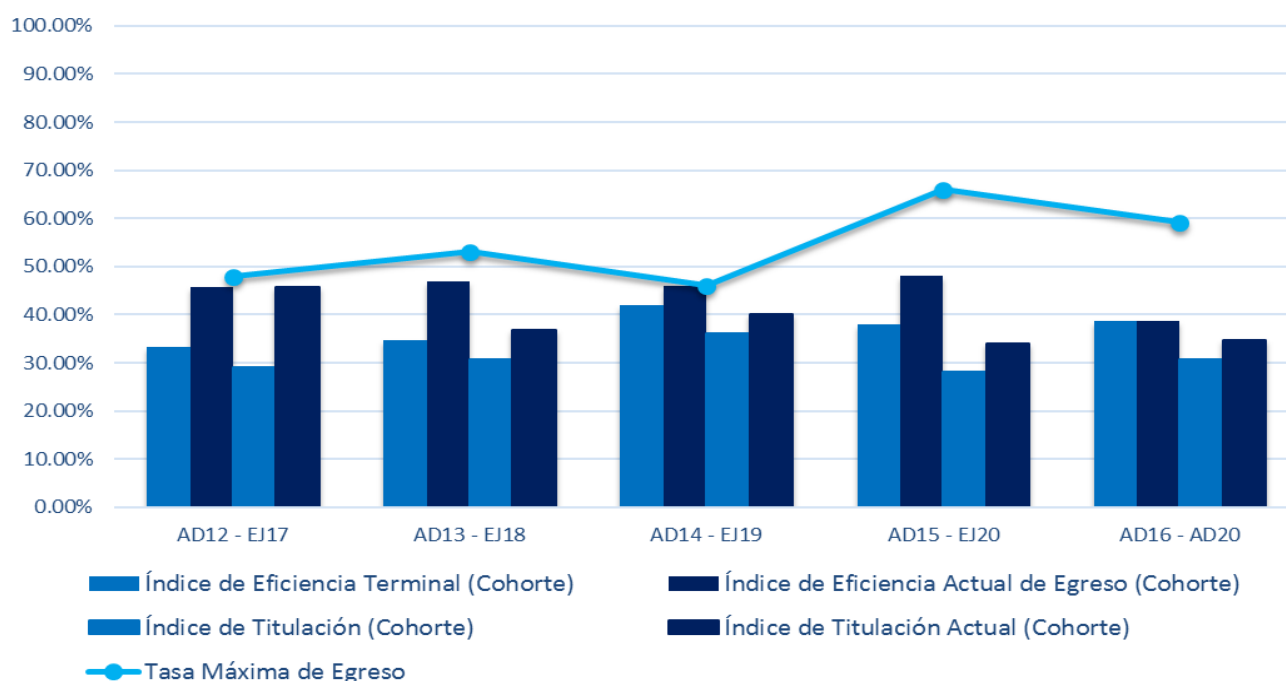
Centro de Ciencias Sociales y Humanidades
Asesoría Psicopedagógica

INDICADOR	AGO-DIC 13 ENE-JUN 17	AGO-DIC 14 ENE-JUN 18	AGO-DIC 15 ENE-JUN 19	AGO-DIC 16 ENE-JUN 20	AGO-DIC 17 ENE-JUN 21
Inscritos de Nuevo Ingreso	50	49	50	50	46
Egresados de la Cohorte	37	33	36	41	35
Egresados Rezagados	1	5	1	1	0
Titulados de la Cohorte	32	28	28	41	27
Titulados Rezagados	2	6	4	1	0
Inscritos Rezagados	0	0	0	2	4
Abandono Temporal	0	2	2	1	1
Abandono Definitivo	12	9	11	5	6
Abandono Temprano	7	8	9	4	6
Índice de Eficiencia Terminal de la Cohorte	74.00%	67.35%	72.00%	82.00%	76.09%
Índice de Eficiencia Terminal Actual	76.00%	77.55%	74.00%	84.00%	76.09%
Tasa Máxima de Egreso	76.00%	81.63%	78.00%	90.00%	86.96%
Índice de Titulación de la Cohorte	64.00%	57.14%	56.00%	82.00%	58.70%
Índice de Titulación Actual	68.00%	69.39%	64.00%	84.00%	58.70%
Índice de Inscritos Rezagados	0.00%	0.00%	0.00%	4.00%	8.70%
Índice de Abandono Definitivo	24.00%	18.37%	22.00%	10.00%	13.04%
Índice Abandono Temprano	14.00%	16.33%	18.00%	8.00%	13.04%
Duración promedio de los estudios	4.03	4.17	4.03	4.02	4.00
Calificación Promedio de los alumnos egresados	9.27	9.14	9.26	9.39	9.31



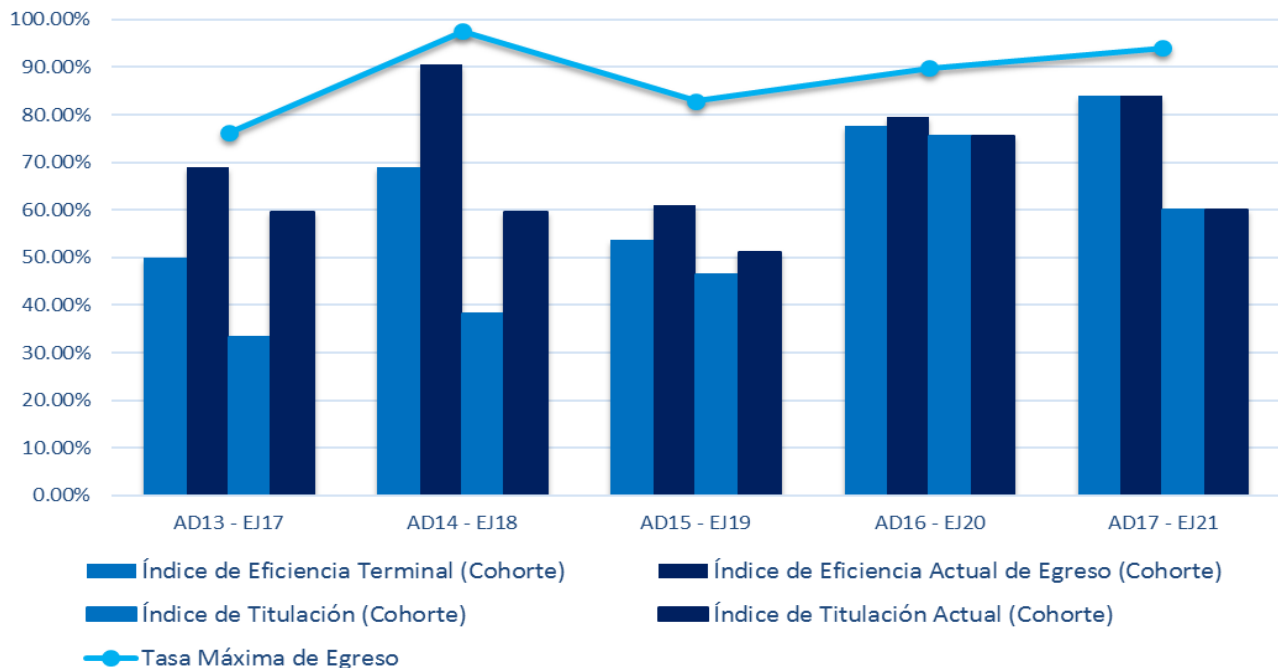
Centro de Ciencias Sociales y Humanidades
Ciencias Políticas y Administración Pública

INDICADOR	AGO-DIC 12 ENE-JUN 17	AGO-DIC 13 ENE-JUN 18	AGO-DIC 14 ENE-JUN 19	AGO-DIC 15 ENE-JUN 20	AGO-DIC 16 AGO-DIC 20
Inscritos de Nuevo Ingreso	48	49	50	50	49
Egresados de la Cohorte	16	17	21	19	19
Egresados Rezagados	6	6	2	5	0
Titulados de la Cohorte	14	15	18	14	15
Titulados Rezagados	8	3	2	3	2
Inscritos Rezagados	0	0	0	3	5
Abandono Temporal	1	3	0	6	5
Abandono Definitivo	25	23	27	17	20
Abandono Temprano	20	18	24	25	22
Índice de Eficiencia Terminal de la Cohorte	33.33%	34.69%	42.00%	38.00%	38.78%
Índice de Eficiencia Terminal Actual	45.83%	46.94%	46.00%	48.00%	38.78%
Tasa Máxima de Egreso	47.92%	53.06%	46.00%	66.00%	59.18%
Índice de Titulación de la Cohorte	29.17%	30.61%	36.00%	28.00%	30.61%
Índice de Titulación Actual	45.83%	36.73%	40.00%	34.00%	34.69%
Índice de Inscritos Rezagados	0.00%	0.00%	0.00%	6.00%	10.20%
Índice de Abandono Definitivo	52.08%	46.94%	54.00%	34.00%	40.82%
Índice Abandono Temprano	41.67%	36.73%	48.00%	50.00%	44.90%
Duración promedio de los estudios	5.39	5.43	5.04	5.10	4.50
Calificación Promedio de los alumnos egresados	8.64	8.67	8.85	8.67	8.92



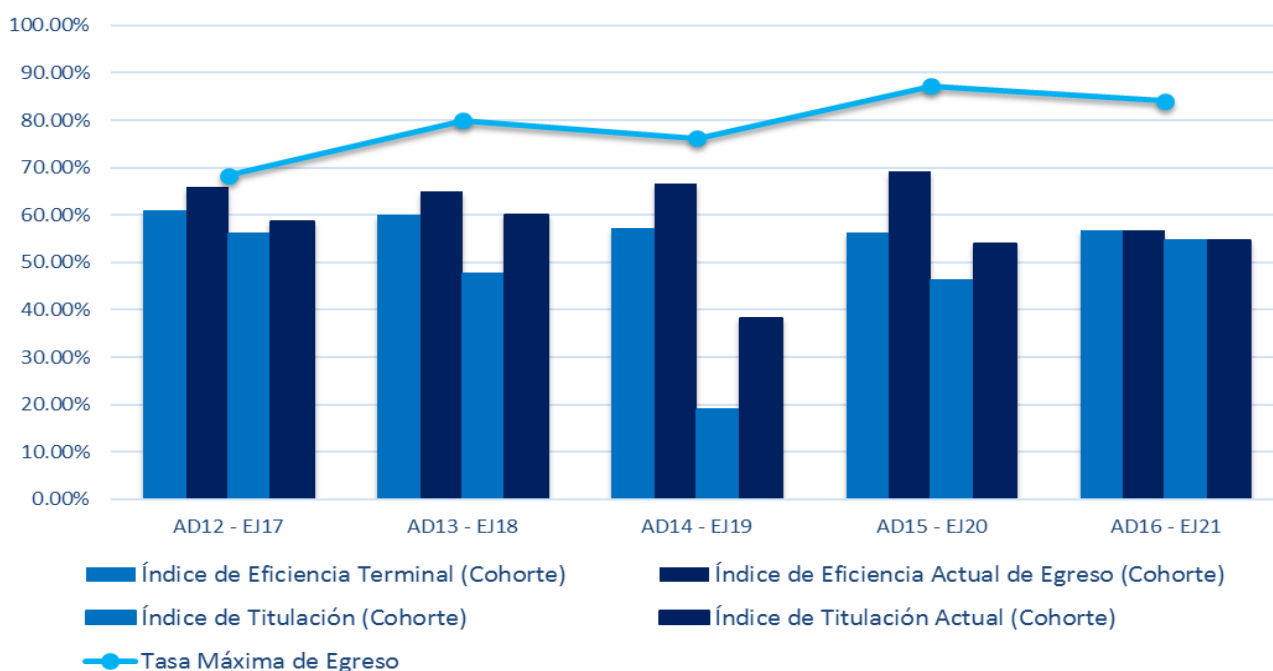
Centro de Ciencias Sociales y Humanidades
Comunicación e Información

INDICADOR	AGO-DIC 13 ENE-JUN 17	AGO-DIC 14 ENE-JUN 18	AGO-DIC 15 ENE-JUN 19	AGO-DIC 16 ENE-JUN 20	AGO-DIC 17 ENE-JUN 21
Inscritos de Nuevo Ingreso	42	42	41	49	50
Egresados de la Cohorte	21	29	22	38	42
Egresados Rezagados	8	9	3	1	0
Titulados de la Cohorte	14	16	19	37	30
Titulados Rezagados	11	9	2	0	0
Inscritos Rezagados	0	0	0	1	2
Abandono Temporal	3	3	9	4	3
Abandono Definitivo	10	1	7	5	3
Abandono Temprano	9	0	6	6	3
Índice de Eficiencia Terminal de la Cohorte	50.00%	69.05%	53.66%	77.55%	84.00%
Índice de Eficiencia Terminal Actual	69.05%	90.48%	60.98%	79.59%	84.00%
Tasa Máxima de Egreso	76.19%	97.62%	82.93%	89.80%	94.00%
Índice de Titulación de la Cohorte	33.33%	38.10%	46.34%	75.51%	60.00%
Índice de Titulación Actual	59.52%	59.52%	51.22%	75.51%	60.00%
Índice de Inscritos Rezagados	0.00%	0.00%	0.00%	2.04%	4.00%
Índice de Abandono Definitivo	23.81%	2.38%	17.07%	10.20%	6.00%
Índice Abandono Temprano	21.43%	0.00%	14.63%	12.24%	6.00%
Duración promedio de los estudios	4.38	4.29	4.20	4.01	4.00
Calificación Promedio de los alumnos egresados	8.89	9.16	8.95	9.14	9.14

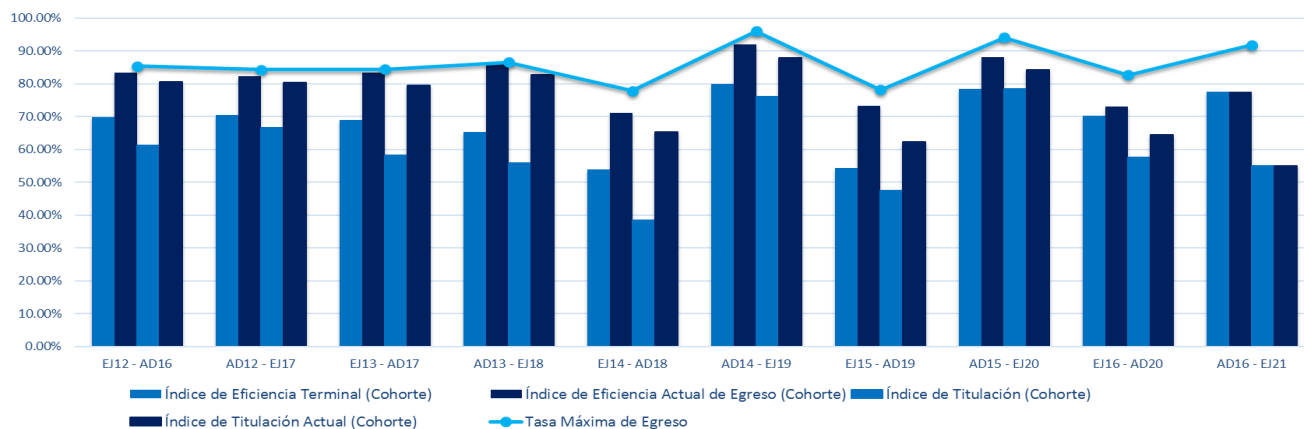


Centro de Ciencias Sociales y Humanidades
Comunicación Organizacional

INDICADOR	AGO-DIC 12 ENE-JUN 17	AGO-DIC 13 ENE-JUN 18	AGO-DIC 14 ENE-JUN 19	AGO-DIC 15 ENE-JUN 20	AGO-DIC 16 ENE-JUN 21
Inscritos de Nuevo Ingreso	41	40	42	39	44
Egresados de la Cohorte	25	24	24	22	25
Egresados Rezagados	2	2	4	5	0
Titulados de la Cohorte	23	19	8	18	24
Titulados Rezagados	1	5	8	3	0
Inscritos Rezagados	0	0	1	2	8
Abandono Temporal	1	6	3	5	4
Abandono Definitivo	13	8	10	5	7
Abandono Temprano	12	8	13	6	4
Índice de Eficiencia Terminal de la Cohorte	60.98%	60.00%	57.14%	56.41%	56.82%
Índice de Eficiencia Terminal Actual	65.85%	65.00%	66.67%	69.23%	56.82%
Tasa Máxima de Egreso	68.29%	80.00%	76.19%	87.18%	84.09%
Índice de Titulación de la Cohorte	56.10%	47.50%	19.05%	46.15%	54.55%
Índice de Titulación Actual	58.54%	60.00%	38.10%	53.85%	54.55%
Índice de Inscritos Rezagados	0.00%	0.00%	2.38%	5.13%	18.18%
Índice de Abandono Definitivo	31.71%	20.00%	23.81%	12.82%	15.91%
Índice Abandono Temprano	29.27%	20.00%	30.95%	15.38%	9.09%
Duración promedio de los estudios	5.07	5.06	5.21	5.15	5.00
Calificación Promedio de los alumnos egresados	9.22	8.85	8.68	8.82	9.14



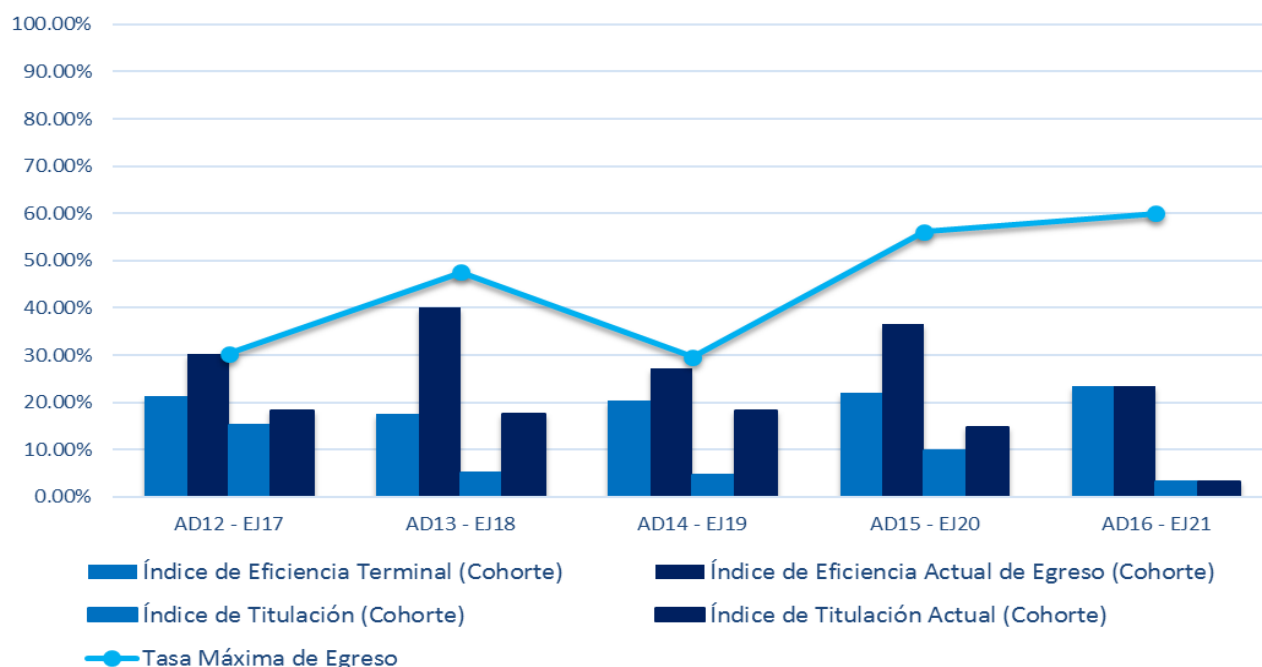
INDICADOR	ENE-JUN 12	AGO-DIC 12	ENE-JUN 13	AGO-DIC 13	ENE-JUN 14	AGO-DIC 14	ENE-JUN 15	AGO-DIC 15	ENE-JUN 16	AGO-DIC 16
	AGO-DIC 16	ENE-JUN 17	AGO-DIC 17	ENE-JUN 18	AGO-DIC 18	ENE-JUN 19	AGO-DIC 19	ENE-JUN 20	AGO-DIC 20	ENE-JUN 21
Inscritos de Nuevo Ingreso	103	51	103	52	104	50	101	51	104	49
Egresados de la Cohorte	72	36	71	34	56	40	55	40	73	38
Egresados Rezagados	14	6	15	11	18	6	19	5	3	0
Titulados de la Cohorte	63	34	60	29	40	38	48	40	60	27
Titulados Rezagados	20	7	22	14	28	6	15	3	7	0
Inscritos Rezagados	0	0	0	0	1	0	2	3	4	3
Abandono Temporal	2	1	1	0	6	2	3	0	6	4
Abandono Definitivo	15	8	16	7	23	2	22	3	18	4
Abandono Temprano	10	4	12	7	16	4	13	4	12	3
Índice de Eficiencia Terminal de la Cohorte	69.90%	70.59%	68.93%	65.38%	53.85%	80.00%	54.46%	78.43%	70.19%	77.55%
Índice de Eficiencia Terminal Actual	83.50%	82.35%	83.50%	86.54%	71.15%	92.00%	73.27%	88.24%	73.08%	77.55%
Tasa Máxima de Egreso	85.44%	84.31%	84.47%	86.54%	77.88%	96.00%	78.22%	94.12%	82.69%	91.84%
Índice de Titulación de la Cohorte	61.17%	66.67%	58.25%	55.77%	38.46%	76.00%	47.52%	78.43%	57.69%	55.10%
Índice de Titulación Actual	80.58%	80.39%	79.61%	82.69%	65.38%	88.00%	62.38%	84.31%	64.42%	55.10%
Índice de Inscritos Rezagados	0.00%	0.00%	0.00%	0.00%	0.96%	0.00%	1.98%	5.88%	3.85%	6.12%
Índice de Abandono Definitivo	14.56%	15.69%	15.53%	13.46%	22.12%	4.00%	21.78%	5.88%	17.31%	8.16%
Índice Abandono Temprano	9.71%	7.84%	11.65%	13.46%	15.38%	8.00%	12.87%	7.84%	11.54%	6.12%
Duración promedio de los estudios	5.21	5.19	5.15	5.19	5.22	5.10	5.20	5.06	5.02	5.00
Calificación Promedio de los alumnos egresados	8.53	8.79	8.49	8.84	8.58	8.71	8.48	8.94	8.68	8.87



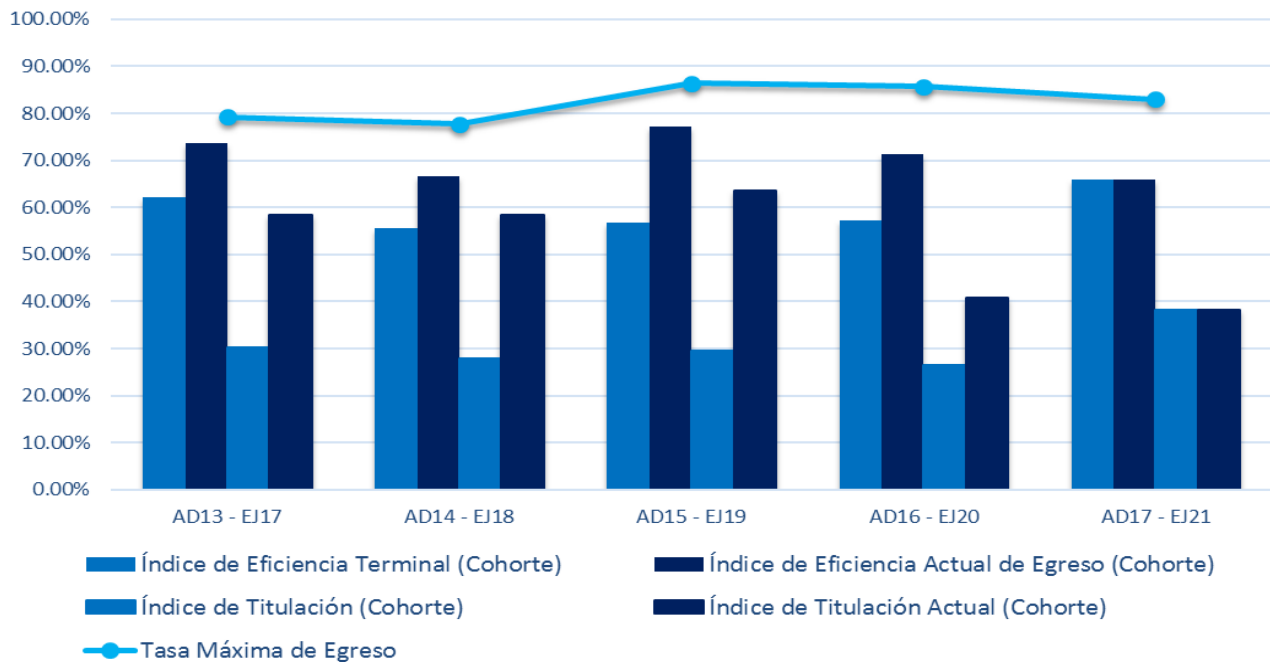
Fuente: SG-DCE. Sistema Integral de Información. 27-Sep.-21.

Centro de Ciencias Sociales y Humanidades
Docencia del Francés y Español como Lenguas Extranjeras

INDICADOR	AGO-DIC 12 ENE-JUN 17	AGO-DIC 13 ENE-JUN 18	AGO-DIC 14 ENE-JUN 19	AGO-DIC 15 ENE-JUN 20	AGO-DIC 16 ENE-JUN 21
Inscritos de Nuevo Ingreso	33	40	44	41	30
Egresados de la Cohorte	7	7	9	9	7
Egresados Rezagados	3	9	3	6	0
Titulados de la Cohorte	5	2	2	4	1
Titulados Rezagados	1	5	6	2	0
Inscritos Rezagados	0	0	0	1	5
Abandono Temporal	0	3	1	7	6
Abandono Definitivo	23	21	31	18	12
Abandono Temprano	24	18	28	16	13
Índice de Eficiencia Terminal de la Cohorte	21.21%	17.50%	20.45%	21.95%	23.33%
Índice de Eficiencia Terminal Actual	30.30%	40.00%	27.27%	36.59%	23.33%
Tasa Máxima de Egreso	30.30%	47.50%	29.55%	56.10%	60.00%
Índice de Titulación de la Cohorte	15.15%	5.00%	4.55%	9.76%	3.33%
Índice de Titulación Actual	18.18%	17.50%	18.18%	14.63%	3.33%
Índice de Inscritos Rezagados	0.00%	0.00%	0.00%	2.44%	16.67%
Índice de Abandono Definitivo	69.70%	52.50%	70.45%	43.90%	40.00%
Índice Abandono Temprano	72.73%	45.00%	63.64%	39.02%	43.33%
Duración promedio de los estudios	5.90	5.81	5.42	5.30	5.00
Calificación promedio de los alumnos egresados	8.74	8.33	8.57	8.72	8.81

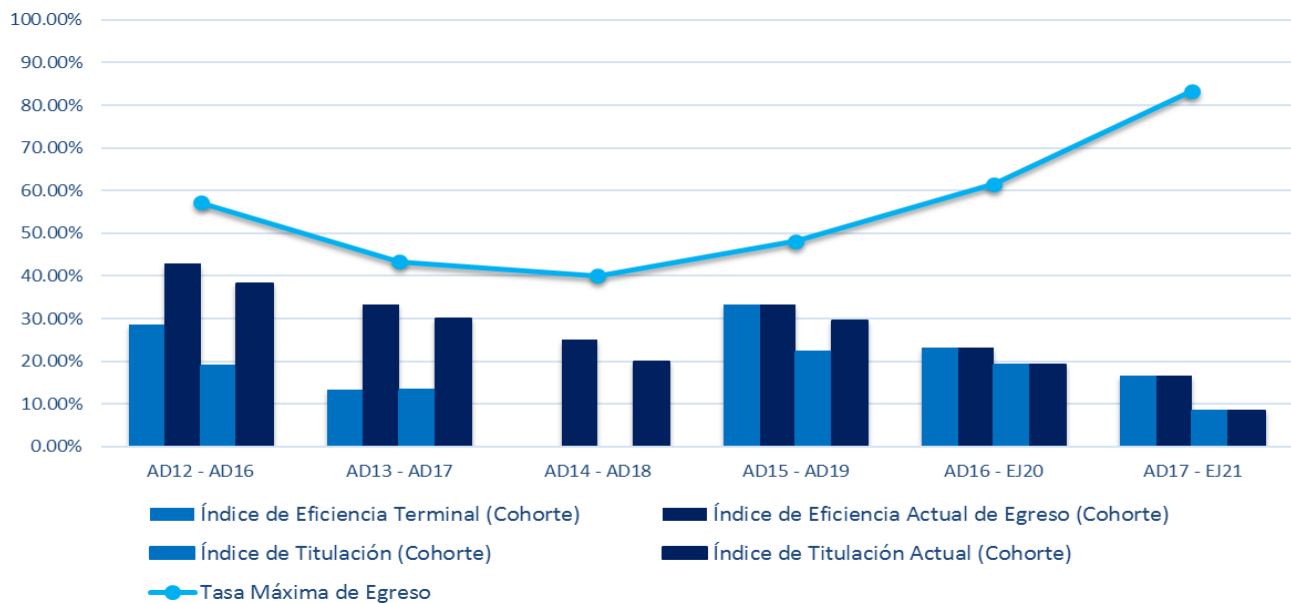


INDICADOR	AGO-DIC 13 ENE-JUN 17	AGO-DIC 14 ENE-JUN 18	AGO-DIC 15 ENE-JUN 19	AGO-DIC 16 ENE-JUN 20	AGO-DIC 17 ENE-JUN 21
Inscritos de Nuevo Ingreso	53	36	44	49	47
Egresados de la Cohorte	33	20	25	28	31
Egresados Rezagados	6	4	9	7	0
Titulados de la Cohorte	16	10	13	13	18
Titulados Rezagados	15	11	15	7	0
Inscritos Rezagados	0	0	0	2	2
Abandono Temporal	3	4	4	5	6
Abandono Definitivo	11	8	6	7	8
Abandono Temprano	7	11	9	11	6
Índice de Eficiencia Terminal de la Cohorte	62.26%	55.56%	56.82%	57.14%	65.96%
Índice de Eficiencia Terminal Actual	73.58%	66.67%	77.27%	71.43%	65.96%
Tasa Máxima de Egreso	79.25%	77.78%	86.36%	85.71%	82.98%
Índice de Titulación de la Cohorte	30.19%	27.78%	29.55%	26.53%	38.30%
Índice de Titulación Actual	58.49%	58.33%	63.64%	40.82%	38.30%
Índice de Inscritos Rezagados	0.00%	0.00%	0.00%	4.08%	4.26%
Índice de Abandono Definitivo	20.75%	22.22%	13.64%	14.29%	17.02%
Índice Abandono Temprano	13.21%	30.56%	20.45%	22.45%	12.77%
Duración promedio de los estudios	4.18	4.27	4.28	4.19	4.00
Calificación Promedio de los alumnos egresados	9.14	8.92	8.90	9.08	9.42



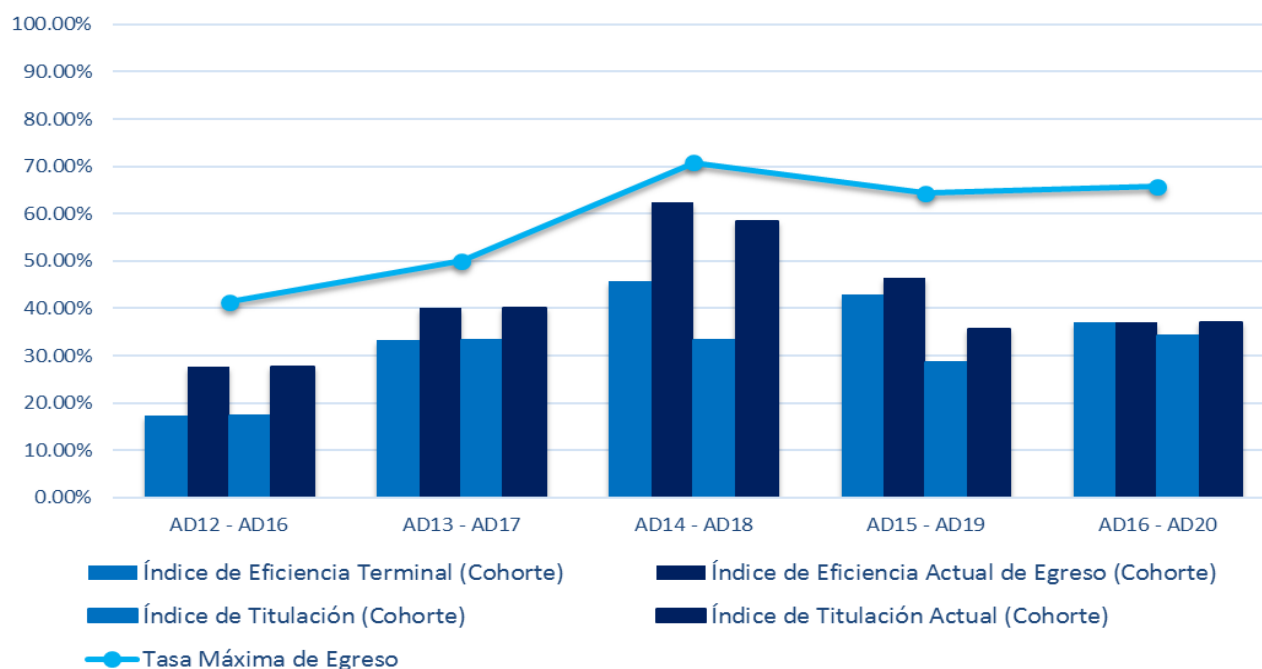
Centro de Ciencias Sociales y Humanidades
Filosofía

INDICADOR	AGO-DIC 12	AGO-DIC 13	AGO-DIC 14	AGO-DIC 15	AGO-DIC 16	AGO-DIC 17
	AGO-DIC 16	AGO-DIC 17	AGO-DIC 18	AGO-DIC 19	ENE-JUN 20	ENE-JUN 21
Inscritos de Nuevo Ingreso	21	30	20	27	26	24
Egresados de la Cohorte	6	4	0	9	6	4
Egresados Rezagados	3	6	5	0	0	0
Titulados Cohorte	4	4	0	6	5	2
Titulados Rezagados	4	5	4	2	0	0
Inscritos Rezagados	0	1	1	0	2	5
Abandono Temporal	3	2	2	4	8	11
Abandono Definitivo	9	17	12	14	10	4
Abandono Temprano	9	18	14	14	14	8
Índice de Eficiencia Terminal de la Cohorte	28.57%	13.33%	0.00%	33.33%	23.08%	16.67%
Índice de Eficiencia Terminal Actual	42.86%	33.33%	25.00%	33.33%	23.08%	16.67%
Tasa Máxima de Egreso	57.14%	43.33%	40.00%	48.15%	61.54%	83.33%
Índice de Titulación de la Cohorte	19.05%	13.33%	0.00%	22.22%	19.23%	8.33%
Índice de Titulación Actual	38.10%	30.00%	20.00%	29.63%	19.23%	8.33%
Índice de Inscritos Rezagados	0.00%	3.33%	5.00%	0.00%	7.69%	20.83%
Índice de Abandono Definitivo	42.86%	56.67%	60.00%	51.85%	38.46%	16.67%
Índice Abandono Temprano	42.86%	60.00%	70.00%	51.85%	53.85%	33.33%
Duración promedio de los estudios	5.44	5.85	5.50	4.50	4.00	4.00
Calificación Promedio de los alumnos egresados	8.96	8.90	8.54	8.52	8.99	9.22

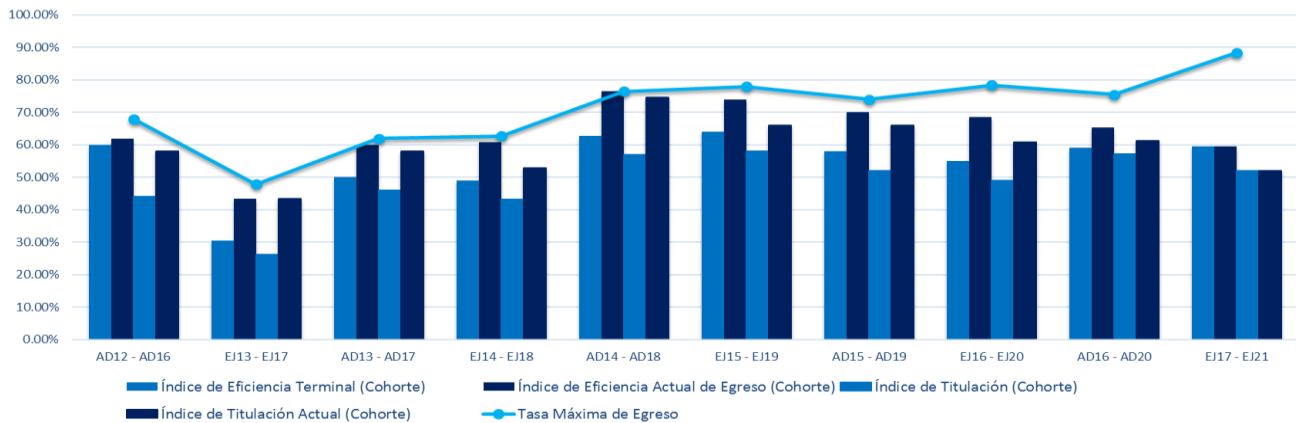


Centro de Ciencias Sociales y Humanidades
Historia

INDICADOR	AGO-DIC 12 AGO-DIC 16	AGO-DIC 13 AGO-DIC 17	AGO-DIC 14 AGO-DIC 18	AGO-DIC 15 AGO-DIC 19	AGO-DIC 16 AGO-DIC 20
Inscritos de Nuevo Ingreso	29	30	24	28	35
Egresados de la Cohorte	5	10	11	12	13
Egresados Rezagados	3	2	4	1	0
Titulados Cohorte	5	10	8	8	12
Titulados Rezagados	3	2	6	2	1
Inscritos Rezagados	0	0	0	1	3
Abandono Temporal	4	3	2	4	7
Abandono Definitivo	17	15	7	10	12
Abandono Temprano	14	9	7	8	15
Índice de Eficiencia Terminal de la Cohorte	17.24%	33.33%	45.83%	42.86%	37.14%
Índice de Eficiencia Terminal Actual	27.59%	40.00%	62.50%	46.43%	37.14%
Tasa Máxima de Egreso	41.38%	50.00%	70.83%	64.29%	65.71%
Índice de Titulación de la Cohorte	17.24%	33.33%	33.33%	28.57%	34.29%
Índice de Titulación Actual	27.59%	40.00%	58.33%	35.71%	37.14%
Índice de Inscritos Rezagados	0.00%	0.00%	0.00%	3.57%	8.57%
Índice de Abandono Definitivo	58.62%	50.00%	29.17%	35.71%	34.29%
Índice Abandono Temprano	48.28%	30.00%	29.17%	28.57%	42.86%
Duración promedio de los estudios	5.31	4.63	4.90	4.58	4.50
Calificación Promedio de los alumnos egresados	8.76	9.00	8.94	8.79	9.43

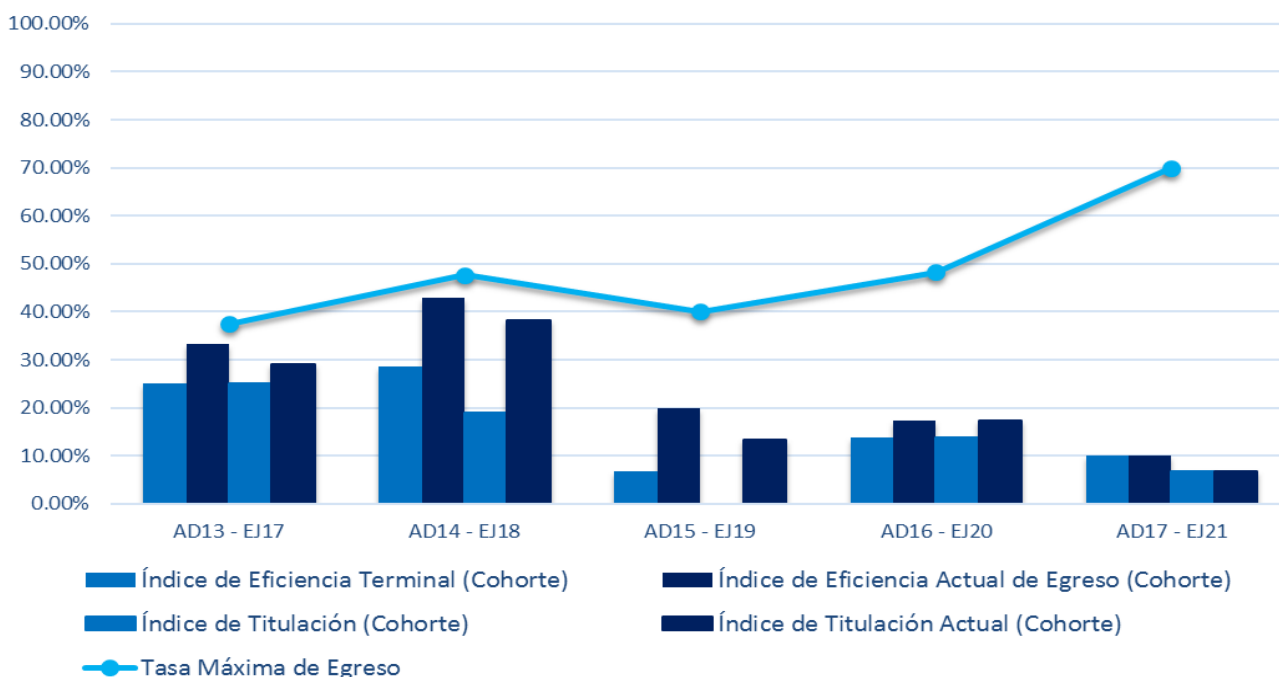


INDICADOR	AGO-DIC 12	ENE-JUN 13	AGO-DIC 13	ENE-JUN 14	AGO-DIC 14	ENE-JUN 15	AGO-DIC 15	ENE-JUN 16	AGO-DIC 16	ENE-JUN 17
	AGO-DIC 16	ENE-JUN 17	AGO-DIC 17	ENE-JUN 18	AGO-DIC 18	ENE-JUN 19	AGO-DIC 19	ENE-JUN 20	AGO-DIC 20	ENE-JUN 21
Inscritos de Nuevo Ingreso	50	46	50	51	51	50	50	51	49	52
Egresados de la Cohorte	30	14	25	25	32	32	29	28	29	31
Egresados Rezagados	1	6	5	6	7	5	6	7	3	0
Titulados de la Cohorte	22	12	23	22	29	29	26	25	28	27
Titulados Rezagados	7	8	6	5	9	4	7	6	2	0
Inscritos Rezagados	0	0	0	0	0	1	1	3	0	8
Abandono Temporal	3	2	1	1	0	1	1	2	5	7
Abandono Definitivo	16	24	19	19	12	11	13	11	12	6
Abandono Temprano	12	20	17	18	11	14	13	13	13	12
Índice de Eficiencia Terminal de la Cohorte	60.00%	30.43%	50.00%	49.02%	62.75%	64.00%	58.00%	54.90%	59.18%	59.62%
Índice de Eficiencia Terminal Actual	62.00%	43.48%	60.00%	60.78%	76.47%	74.00%	70.00%	68.63%	65.31%	59.62%
Tasa Máxima de Egreso	68.00%	47.83%	62.00%	62.75%	76.47%	78.00%	74.00%	78.43%	75.51%	88.46%
Índice de Titulación de la Cohorte	44.00%	26.09%	46.00%	43.14%	56.86%	58.00%	52.00%	49.02%	57.14%	51.92%
Índice de Titulación Actual	58.00%	43.48%	58.00%	52.94%	74.51%	66.00%	66.00%	60.78%	61.22%	51.92%
Índice de Inscritos Rezagados	0.00%	0.00%	0.00%	0.00%	0.00%	2.00%	2.00%	5.88%	0.00%	15.38%
Índice de Abandono Definitivo	32.00%	52.17%	38.00%	37.25%	23.53%	22.00%	26.00%	21.57%	24.49%	11.54%
Índice Abandono Temprano	24.00%	43.48%	34.00%	35.29%	21.57%	28.00%	26.00%	25.49%	26.53%	23.08%
Duración promedio de los estudios	4.61	4.73	4.73	4.69	4.62	4.62	4.63	4.64	4.55	4.50
Calificación Promedio de los alumnos egresados	9.09	8.69	9.02	8.71	9.05	8.84	9.00	8.89	9.22	9.00



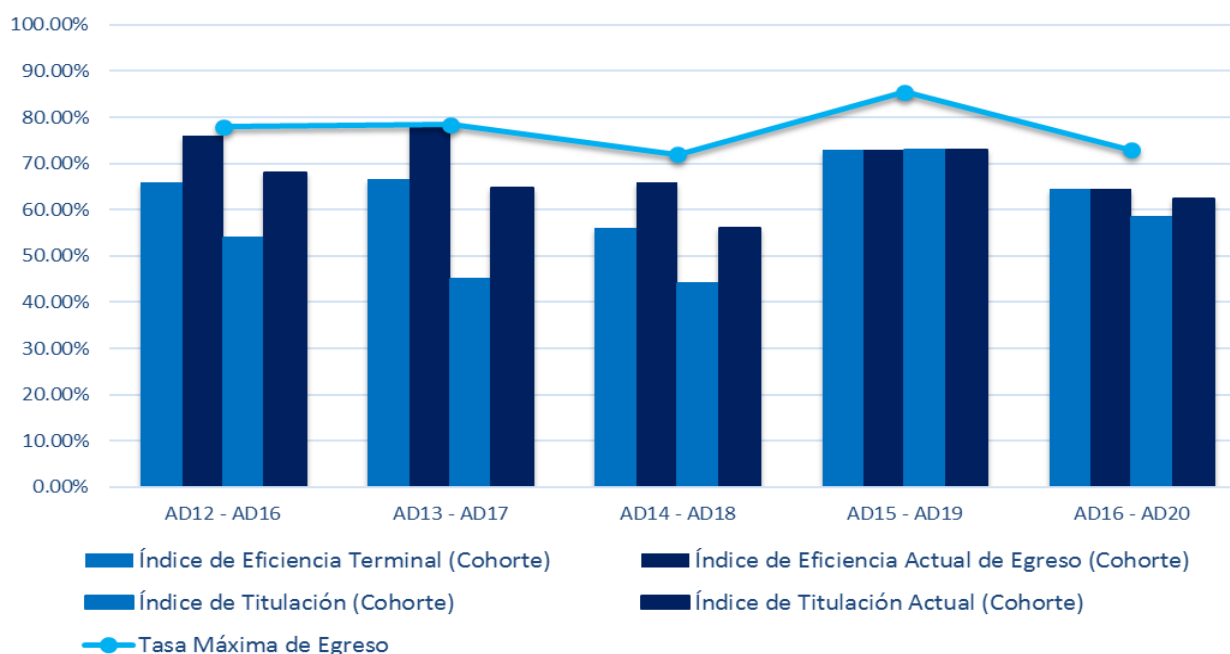
Centro de Ciencias Sociales y Humanidades
Sociología

INDICADOR	AGO-DIC 13 ENE-JUN 17	AGO-DIC 14 ENE-JUN 18	AGO-DIC 15 ENE-JUN 19	AGO-DIC 16 ENE-JUN 20	AGO-DIC 17 ENE-JUN 21
Inscritos de Nuevo Ingreso	24	21	30	29	30
Egresados de la Cohorte	6	6	2	4	3
Egresados Rezagados	2	3	4	1	0
Titulados Cohorte	6	4	0	4	2
Titulados Rezagados	1	4	4	1	0
Inscritos Rezagados	0	0	0	1	7
Abandono Temporal	1	1	6	8	11
Abandono Definitivo	15	11	18	15	9
Abandono Temprano	13	9	18	20	9
Índice de Eficiencia Terminal de la Cohorte	25.00%	28.57%	6.67%	13.79%	10.00%
Índice de Eficiencia Terminal Actual	33.33%	42.86%	20.00%	17.24%	10.00%
Tasa Máxima de Egreso	37.50%	47.62%	40.00%	48.28%	70.00%
Índice de Titulación de la Cohorte	25.00%	19.05%	0.00%	13.79%	6.67%
Índice de Titulación Actual	29.17%	38.10%	13.33%	17.24%	6.67%
Índice de Inscritos Rezagados	0.00%	0.00%	0.00%	3.45%	23.33%
Índice de Abandono Definitivo	62.50%	52.38%	60.00%	51.72%	30.00%
Índice Abandono Temprano	54.17%	42.86%	60.00%	68.97%	30.00%
Duración promedio de los estudios	4.13	4.39	4.67	4.20	4.00
Calificación Promedio de los alumnos egresados	8.75	9.08	8.96	8.77	9.05



Centro de Ciencias Sociales y Humanidades
Trabajo Social

INDICADOR	AGO-DIC 12 AGO-DIC 16	AGO-DIC 13 AGO-DIC 17	AGO-DIC 14 AGO-DIC 18	AGO-DIC 15 AGO-DIC 19	AGO-DIC 16 AGO-DIC 20
Inscritos de Nuevo Ingreso	50	51	50	48	48
Egresados de la Cohorte	33	34	28	35	31
Egresados Rezagados	5	6	5	0	0
Titulados de la Cohorte	27	23	22	35	28
Titulados Rezagados	7	10	6	0	2
Inscritos Rezagados	0	0	1	1	2
Abandono Temporal	1	0	2	5	2
Abandono Definitivo	11	11	14	7	13
Abandono Temprano	11	10	13	9	13
Índice de Eficiencia Terminal de la Cohorte	66.00%	66.67%	56.00%	72.92%	64.58%
Índice de Eficiencia Terminal Actual	76.00%	78.43%	66.00%	72.92%	64.58%
Tasa Máxima de Egreso	78.00%	78.43%	72.00%	85.42%	72.92%
Índice de Titulación de la Cohorte	54.00%	45.10%	44.00%	72.92%	58.33%
Índice de Titulación Actual	68.00%	64.71%	56.00%	72.92%	62.50%
Índice de Inscritos Rezagados	0.00%	0.00%	2.00%	2.08%	4.17%
Índice de Abandono Definitivo	22.00%	21.57%	28.00%	14.58%	27.08%
Índice Abandono Temprano	22.00%	19.61%	26.00%	18.75%	27.08%
Duración promedio de los estudios	4.66	4.76	4.67	4.50	4.50
Calificación Promedio de los alumnos egresados	8.83	9.09	8.95	9.07	9.05



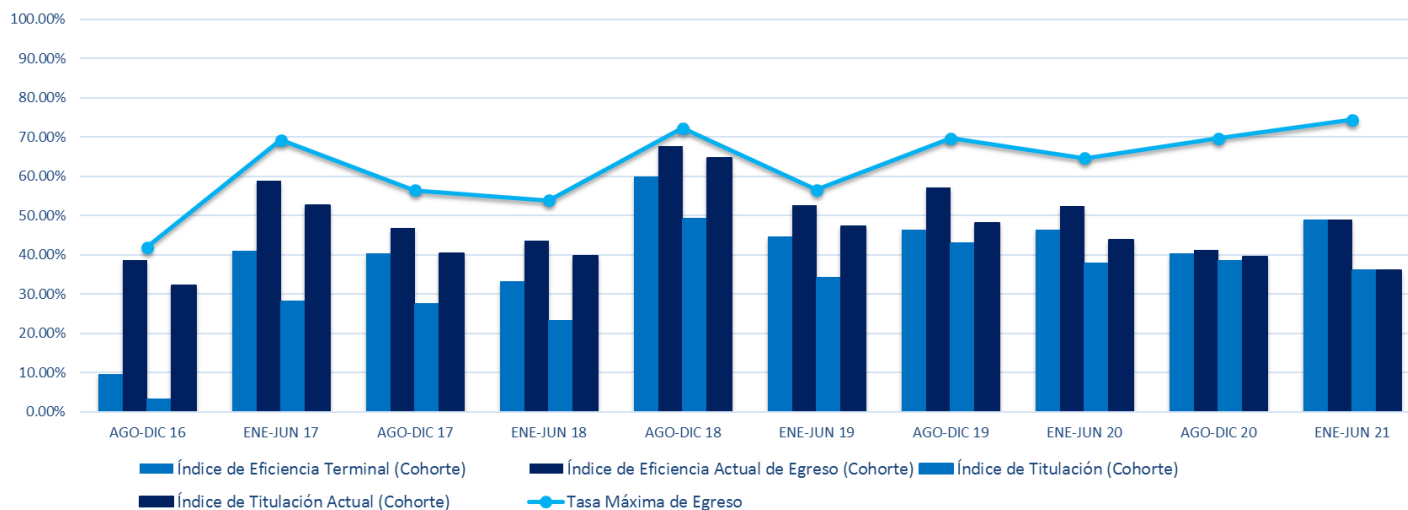


UNIVERSIDAD AUTÓNOMA
DE AGUASCALIENTES

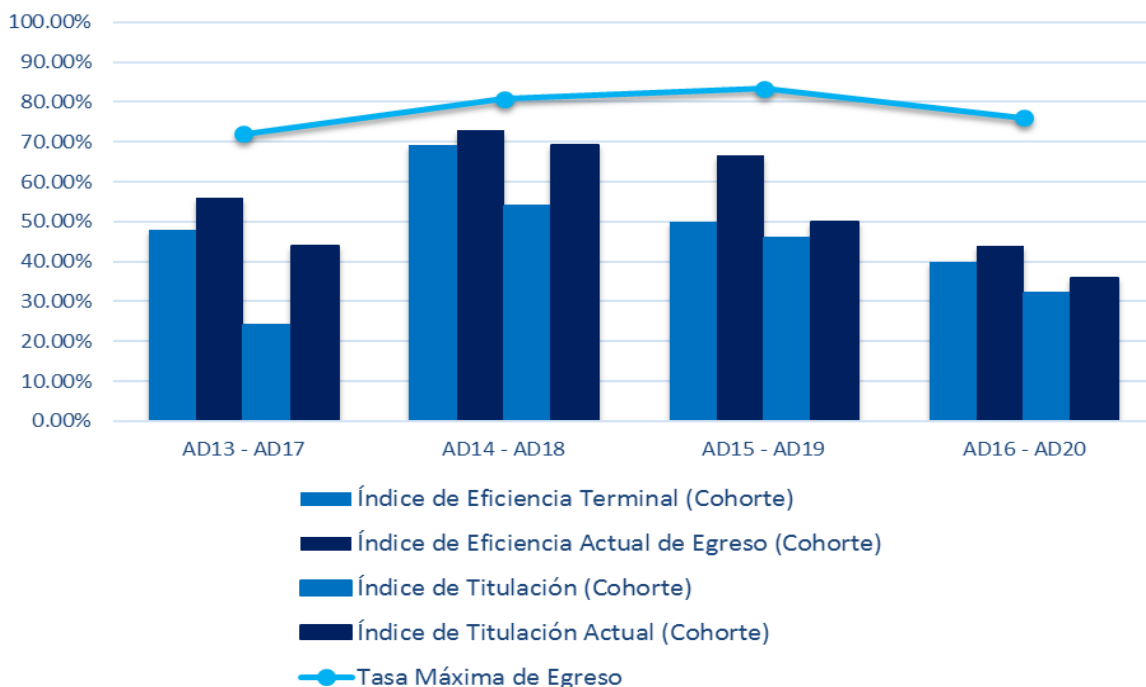
CENTRO DE LAS ARTES Y LA CULTURA

Enero — Junio 2021

INDICADOR	SEMESTRE DE EGRESO									
	AGO-DIC 16	ENE-JUN 17	AGO-DIC 17	ENE-JUN 18	AGO-DIC 18	ENE-JUN 19	AGO-DIC 19	ENE-JUN 20	AGO-DIC 20	ENE-JUN 21
Inscritos de Nuevo Ingreso	31	78	62	78	65	76	56	82	109	47
Egresados de la Cohorte	3	32	25	26	39	34	26	38	44	23
Egresados Rezagados	9	14	4	8	5	6	6	5	1	0
Titulados de la Cohorte	1	22	17	18	32	26	24	31	42	17
Titulados Rezagados	9	19	8	13	10	10	3	5	1	0
Inscritos Rezagados	0	0	0	2	2	0	3	1	14	10
Abandono Temporal	1	8	6	6	1	3	4	9	17	2
Abandono Definitivo	18	24	27	36	18	33	17	29	33	12
Abandono Temprano	17	18	23	35	14	28	10	27	36	17
Índice de Eficiencia Terminal de la Cohorte	9.68%	41.03%	40.32%	33.33%	60.00%	44.74%	46.43%	46.34%	40.37%	48.94%
Índice de Eficiencia Terminal Actual	38.71%	58.97%	46.77%	43.59%	67.69%	52.63%	57.14%	52.44%	41.28%	48.94%
Tasa Máxima de Egreso	41.94%	69.23%	56.45%	53.85%	72.31%	56.58%	69.64%	64.63%	69.72%	74.47%
Índice de Titulación de la Cohorte	3.23%	28.21%	27.42%	23.08%	49.23%	34.21%	42.86%	37.80%	38.53%	36.17%
Índice de Titulación Actual	32.26%	52.56%	40.32%	39.74%	64.62%	47.37%	48.21%	43.90%	39.45%	36.17%
Índice de Inscritos Rezagados	0.00%	0.00%	0.00%	2.56%	3.08%	0.00%	5.36%	1.22%	12.84%	21.28%
Índice de Abandono Definitivo	58.06%	30.77%	43.55%	46.15%	27.69%	43.42%	30.36%	35.37%	30.28%	25.53%
Índice Abandono Temprano	54.84%	23.08%	37.10%	44.87%	21.54%	36.84%	17.86%	32.93%	33.03%	36.17%

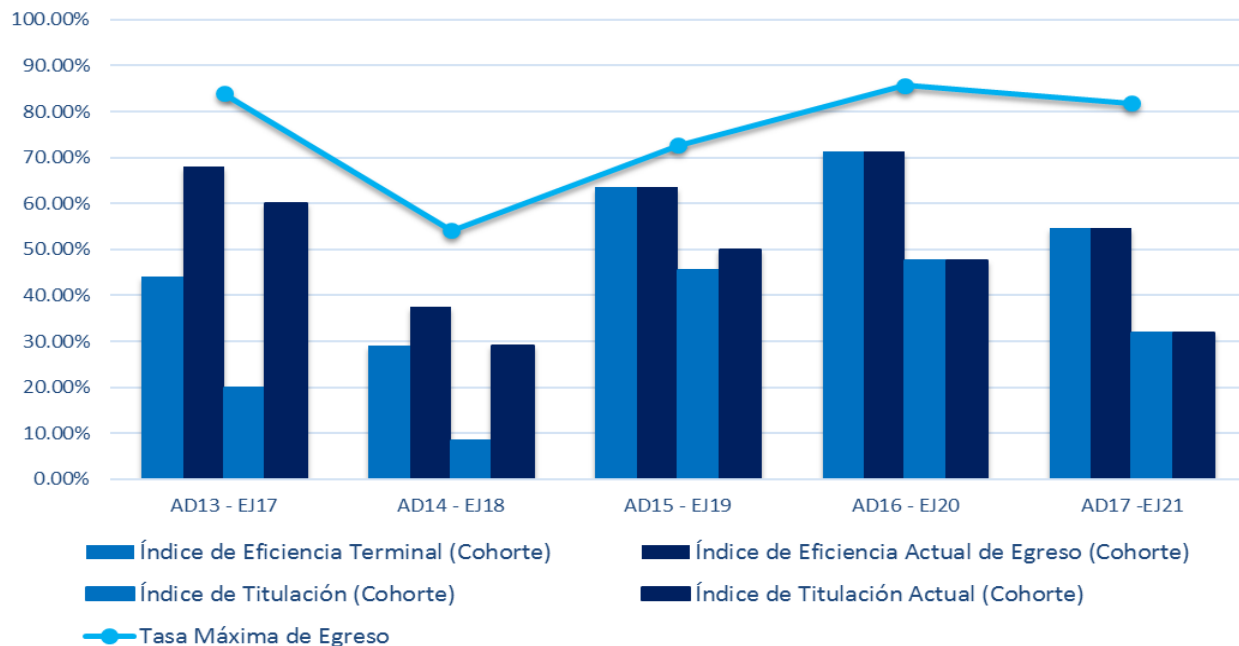


INDICADOR	AGO-DIC 13	AGO-DIC 14	AGO-DIC 15	AGO-DIC 16
	AGO-DIC 17	AGO-DIC 18	AGO-DIC 19	AGO-DIC 20
Inscritos de Nuevo Ingreso	25	26	24	25
Egresados de la Cohorte	12	18	12	10
Egresados Rezagados	2	1	4	1
Titulados de la Cohorte	6	14	11	8
Titulados Rezagados	5	4	1	1
Inscritos Rezagados	0	1	2	4
Abandono Temporal	4	1	2	4
Abandono Definitivo	7	5	4	6
Abandono Temprano	5	5	3	7
Índice de Eficiencia Terminal de la Cohorte	48.00%	69.23%	50.00%	40.00%
Índice de Eficiencia Terminal Actual	56.00%	73.08%	66.67%	44.00%
Tasa Máxima de Egreso	72.00%	80.77%	83.33%	76.00%
Índice de Titulación de la Cohorte	24.00%	53.85%	45.83%	32.00%
Índice de Titulación Actual	44.00%	69.23%	50.00%	36.00%
Índice de Inscritos Rezagados	0.00%	3.85%	8.33%	16.00%
Índice de Abandono Definitivo	28.00%	19.23%	16.67%	24.00%
Índice Abandono Temprano	20.00%	19.23%	12.50%	28.00%
Duración promedio de los estudios	4.71	4.55	4.72	4.55
Calificación Promedio de los alumnos egresados	8.81	8.77	8.83	8.88

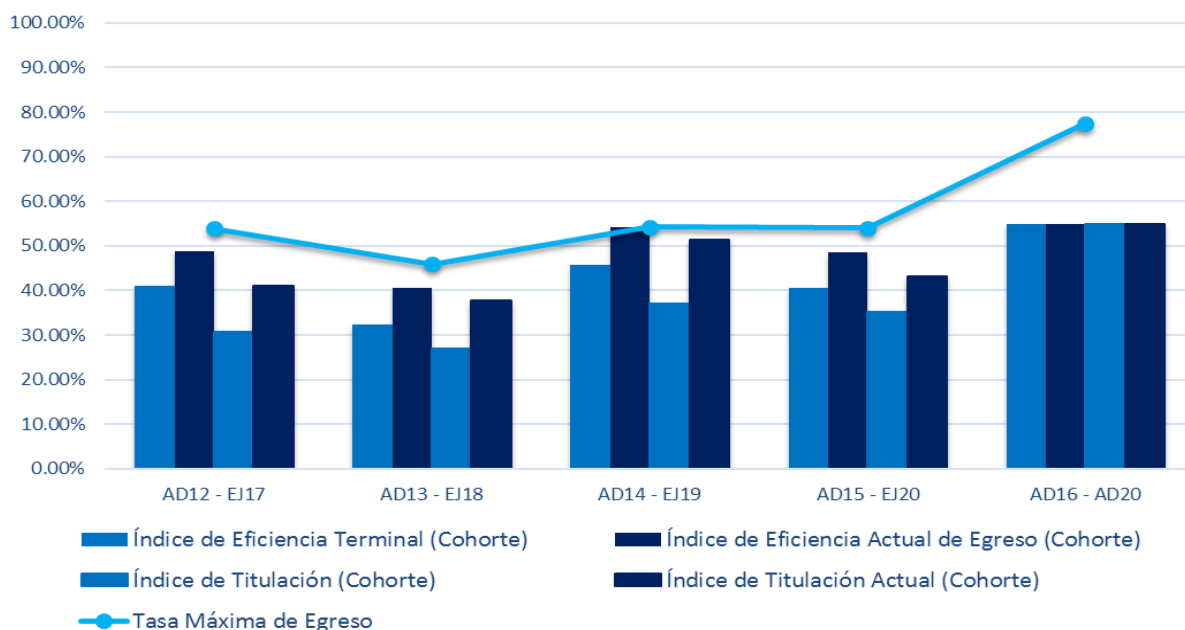


Centro de las Artes y la Cultura
Artes Escénicas: Actuación

INDICADOR	AGO-DIC 13 ENE-JUN 17	AGO-DIC 14 ENE-JUN 18	AGO-DIC 15 ENE-JUN 19	AGO-DIC 16 ENE-JUN 20	AGO-DIC 17 ENE-JUN 21
Inscritos de Nuevo Ingreso	25	24	22	21	22
Egresados de la Cohorte	11	7	14	15	12
Egresados Rezagados	6	2	0	0	0
Titulados de la Cohorte	5	2	10	10	7
Titulados Rezagados	10	5	1	0	0
Inscritos Rezagados	0	1	0	0	5
Abandono Temporal	4	3	2	3	1
Abandono Definitivo	4	11	6	3	4
Abandono Temprano	1	11	4	3	5
Índice de Eficiencia Terminal de la Cohorte	44.00%	29.17%	63.64%	71.43%	54.55%
Índice de Eficiencia Terminal Actual	68.00%	37.50%	63.64%	71.43%	54.55%
Tasa Máxima de Egreso	84.00%	54.17%	72.73%	85.71%	81.82%
Índice de Titulación de la Cohorte	20.00%	8.33%	45.45%	47.62%	31.82%
Índice de Titulación Actual	60.00%	29.17%	50.00%	47.62%	31.82%
Índice de Inscritos Rezagados	0.00%	4.17%	0.00%	0.00%	22.73%
Índice de Abandono Definitivo	16.00%	45.83%	27.27%	14.29%	18.18%
Índice Abandono Temprano	4.00%	45.83%	18.18%	14.29%	22.73%
Duración promedio de los estudios	4.41	4.44	4.00	4.00	4.00
Calificación Promedio de los alumnos egresados	8.93	9.13	8.88	9.08	9.09



INDICADOR	AGO-DIC 12	AGO-DIC 13	AGO-DIC 14	AGO-DIC 15	AGO-DIC 16
	ENE-JUN 17	ENE-JUN 18	ENE-JUN 19	ENE-JUN 20	AGO-DIC 20
Inscritos de Nuevo Ingreso	39	37	35	37	40
Egresados de la Cohorte	16	12	16	15	22
Egresados Rezagados	3	3	3	3	0
Titulados de la Cohorte	12	10	13	13	22
Titulados Rezagados	4	4	5	3	0
Inscritos Rezagados	0	0	0	1	3
Abandono Temporal	2	2	0	1	6
Abandono Definitivo	18	20	16	17	9
Abandono Temprano	15	17	14	17	11
Índice de Eficiencia Terminal de la Cohorte	41.03%	32.43%	45.71%	40.54%	55.00%
Índice de Eficiencia Terminal Actual	48.72%	40.54%	54.29%	48.65%	55.00%
Tasa Máxima de Egreso	53.85%	45.95%	54.29%	54.05%	77.50%
Índice de Titulación de la Cohorte	30.77%	27.03%	37.14%	35.14%	55.00%
Índice de Titulación Actual	41.03%	37.84%	51.43%	43.24%	55.00%
Índice de Inscritos Rezagados	0.00%	0.00%	0.00%	2.70%	7.50%
Índice Abandono Definitivo	46.15%	54.05%	45.71%	45.95%	22.50%
Índice Abandono Temprano	38.46%	45.95%	40.00%	45.95%	27.50%
Duración promedio de los estudios	5.16	5.20	5.18	5.08	4.50
Calificación Promedio de los alumnos egresados	9.16	9.07	9.31	9.13	9.11

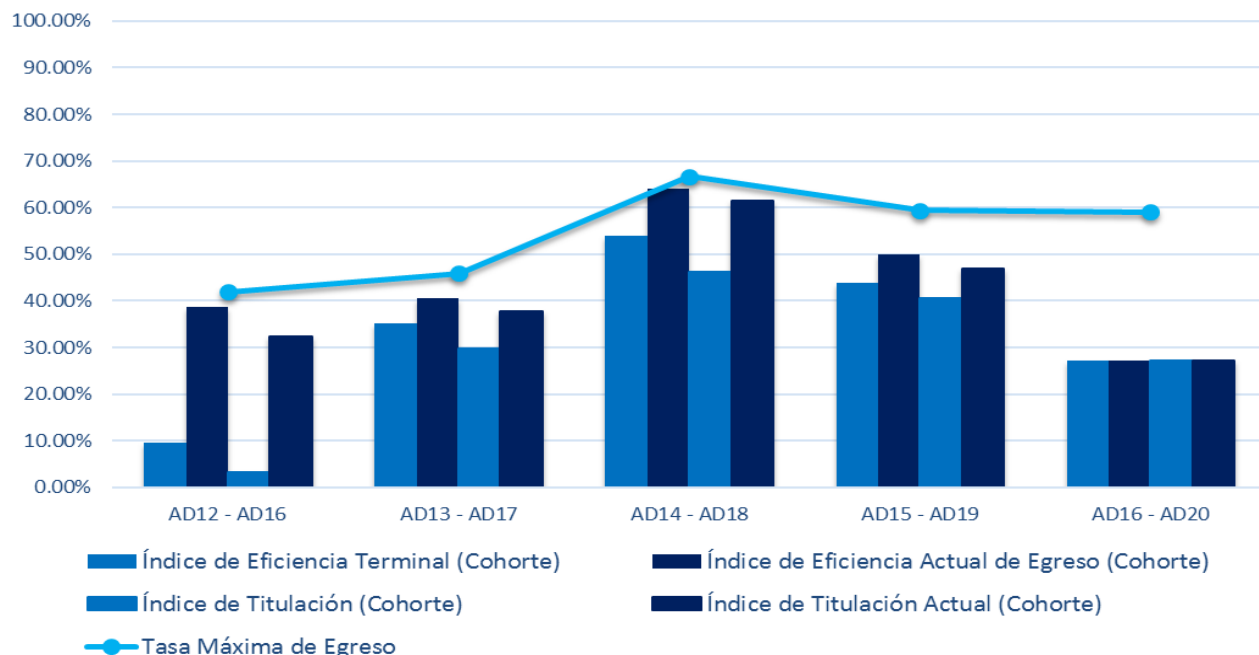


Nota: A partir del semestre Ago-Dic 16 el programa cambio de Ciencias del Arte y Gestión Cultural a Estudios del Arte y Gestión Cultural

Fuente: SG-DCE. Sistema Integral de Información. 27-Sep.-21.

Centro de las Artes y la Cultura
Letras Hispánicas

INDICADOR	AGO-DIC 12	AGO-DIC 13	AGO-DIC 14	AGO-DIC 15	AGO-DIC 16
	AGO-DIC 16	AGO-DIC 17	AGO-DIC 18	AGO-DIC 19	AGO-DIC 20
Inscritos de Nuevo Ingreso	31	37	39	32	44
Egresados de la Cohorte	3	13	21	14	12
Egresados Rezagados	9	2	4	2	0
Titulados de la Cohorte	1	11	18	13	12
Titulados Rezagados	9	3	6	2	0
Inscritos Rezagados	0	0	1	1	7
Abandono Temporal	1	2	0	2	7
Abandono Definitivo	18	20	13	13	18
Abandono Temprano	17	18	9	7	18
Índice de Eficiencia Terminal de la Cohorte	9.68%	35.14%	53.85%	43.75%	27.27%
Índice de Eficiencia Terminal Actual	38.71%	40.54%	64.10%	50.00%	27.27%
Tasa Máxima de Egreso	41.94%	45.95%	66.67%	59.38%	59.09%
Índice de Titulación de la Cohorte	3.23%	29.73%	46.15%	40.63%	27.27%
Índice de Titulación Actual	32.26%	37.84%	61.54%	46.88%	27.27%
Índice de Inscritos Rezagados	0.00%	0.00%	2.56%	3.13%	15.91%
Índice Abandono Definitivo	58.06%	54.05%	33.33%	40.63%	40.91%
Índice Abandono Temprano	54.84%	48.65%	23.08%	21.88%	40.91%
Duración promedio de los estudios	5.63	4.60	4.66	4.63	4.50
Calificación Promedio de los alumnos egresados	8.61	8.90	9.10	8.96	9.33



Centro de las Artes y la Cultura
Música

INDICADOR	AGO-DIC 12 ENE-JUN 17	AGO-DIC 13 ENE-JUN 18	AGO-DIC 14 ENE-JUN 19	AGO-DIC 15 ENE-JUN 20	AGO-DIC 16 ENE-JUN 21
Inscritos de Nuevo Ingreso	14	17	19	24	25
Egresados de la Cohorte	5	7	4	8	11
Egresados Rezagados	5	3	3	2	0
Titulados de la Cohorte	5	6	3	8	10
Titulados Rezagados	5	4	4	2	0
Inscritos Rezagados	0	1	0	0	5
Abandono Temporal	2	1	1	5	1
Abandono Definitivo	2	5	11	9	8
Abandono Temprano	2	7	10	7	12
Índice de Eficiencia Terminal de la Cohorte	35.71%	41.18%	21.05%	33.33%	44.00%
Índice de Eficiencia Terminal Actual	71.43%	58.82%	36.84%	41.67%	44.00%
Tasa Máxima de Egreso	85.71%	70.59%	42.11%	62.50%	68.00%
Índice de Titulación de la Cohorte	35.71%	35.29%	15.79%	33.33%	40.00%
Índice de Titulación Actual	71.43%	58.82%	36.84%	41.67%	40.00%
Índice de Inscritos Rezagados	0.00%	5.88%	0.00%	0.00%	20.00%
Índice de Abandono Definitivo	14.29%	29.41%	57.89%	37.50%	32.00%
Índice Abandono Temprano	14.29%	41.18%	52.63%	29.17%	48.00%
Duración promedio de los estudios	5.90	5.50	5.71	5.20	5.00
Calificación promedio de los alumnos egresados	8.92	8.77	8.92	9.01	9.19

